

# **Prontuario**

# **dell'Economia Italiana**

*A cura del:*

**MINISTERO DEGLI AFFARI ESTERI**

*In collaborazione con:*

**MINISTERO DELL'ECONOMIA E DELLE FINANZE**

**BANCA D'ITALIA**

**ISTAT**

**Marzo 2013**

## SUMMARY OF ITALIAN ECONOMIC MEASURES AND KEY MESSAGES

### *MAIN RECENT ITALIAN ECONOMIC MEASURES*

- Decree-Law (D.L.) No 201 of 4 December 2011, amended and converted into Law No 214 of 22 December 2011, so-called “Salva Italia”;
- Decree-Law (D.L.) No 1 of 24 January 2012, amended and converted into Law No 27 of 24 March 2012, so-called “Cresci Italia”;
- Decree-Law (D.L.) No 5 of 9 February 2012, amended and converted into Law No 35 of 4 April 2012, so-called “Semplifica Italia”;
- Decree-Law (D.L.) No 16 of 2 March 2012, amended and converted into Law No 44 of 26 April 2012, so-called “Semplificazione fiscale”;
- Constitutional Law (L. Cost.) No 1 of 20 April 2012, so-called “Balanced budget rule”;
- Decree-Law (D.L.) No 52 of 7 May 2012, amended and converted into Law No 94 of 6 July 2012, so-called “Razionalizzazione della spesa pubblica”;
- Decree-Law (D.L.) No 83 of 22 June 2012, amended and converted into Law No 134 of 7 August 2012, so-called “Decreto Sviluppo” / “Development Decree”;
- Law (L.) No 92 of 28 June 2012, so-called “Labour market reform”;
- Decree-Law (D.L.) No 95 of 6 July 2012, amended and converted into Law No 135 of 7 August 2012, so-called “Spending Review” (\*)<sup>1</sup>;
- Law (L.) No 114 of 23 July 2012, “Ratification of the Treaty of 2 March 2012 on stability, coordination and governance in the economic and monetary Union between the Kingdom of Belgium, the Republic of Bulgaria, the Kingdom of Denmark, the federal Republic of Germany, the Republic of Estonia, Ireland, the Hellenic Republic, the Kingdom of Spain, the French Republic, the Italian Republic, the Republic of Cyprus, the Republic of Latvia, the Republic of Lithuania, the Grand Duchy of Luxembourg, Hungary, Malta, the Kingdom of the Netherlands, the Republic of Austria, the Republic of Poland, the Portuguese Republic, Romania, the Republic of Slovenia, the Slovak Republic, the Republic of Finland and the Kingdom of Sweden”;
- Law (L.) No 115 of 23 July 2012, “Ratification of the European Council Decision of 25 March 2011 (2011/199/UE) amending Article 136 of the Treaty on the Functioning of the

---

▪ <sup>1</sup> *The Decree-Law (D.L.) No 87 of 27 June 2012, so-called “Valorizzazione e dismissione patrimonio pubblico e rafforzamento patrimonio imprese bancarie” has not been converted into Law within 60 days. Its main legal provisions have been merged into the Decree-Law No 95/2012 (spending review) converted into Law No 135/2012.*

European Union with regard to a stability mechanism for Member States whose currency is the euro”;

- Law (L.) No 116 of 23 July 2012, “Ratification of the Treaty of 2 February 2012 establishing the European Stability Mechanism”;
- Decree-Law (D.L.) No 158 of 13 September 2012, amended and converted into Law No 189 of 8 November 2012, so-called “Health Decree”;
- Decree-Law (D.L.) No 174 of 10 October 2012, amended and converted into Law No 213 of 7 December 2012, so-called “Tagli alla politica locale” / Reducing financing of local authorities;
- Decree-Law (D.L.) No 179 of 18 October 2012, , amended and converted into Law No 221 of 17 December 2012, so-called “Decreto Crescita 2”;
- Law (L.) No 190 of 6 November 2012, so-called “Anti-corruption Law”;
- Law (L.) No 228 of 24 December 2012, so-called “Stability Law 2013”;
- Law (L.) No 243 of 24 December 2012, for the application of the “Balanced budget rule”;
- Prime Minister’s Decree (D.P.C.M.) of 16 January 2013 for the establishment of the anti-corruption organism called “Comitato interministeriale per la prevenzione e il contrasto della corruzione e dell’illegalità nella pubblica amministrazione”.

## ***MAIN MEASURES AND KEY POINTS***

### ***Fiscal consolidation***

Fiscal consolidation measures have represented and still represent a relevant part of the institutional Agenda given the importance of containing the costs of the central civil service and public sector to rapidly cut down Italian debt burden.

The measures are mainly of a structural nature and balanced between revenue increases and spending cuts.

**On the expenditure side**, the main key points concern:

■ Reduction of the **pension expenditure** by enhancement of the pension system that will be fully harmonised.

This is a first step of a whole sweeping reform project regarding also the labour market and the social security cushions.

The new pension measures, in particular:

- ◆ extend, from 2012 onwards, the contribution-based regime to all workers;
- ◆ increase the retirement age of women working in the private sector to 62 years (age will converge both for women and men to 66 in 2018);
- ◆ introduce a flexible mechanism for the retirement age between 62 and 70 for women working in private sector and between 66 and 70 for men (and women working in public sector);
- ◆ as a result, the statutory retirement age for old age pension will be 67 for all workers already in 2019 and higher than 70 in 2060;
- ◆ strengthen the mechanism linking the eligibility criteria to changes in life expectancy;
- ◆ reduce and merge the social security agencies: INPDAP (the ex social security agency for public sector) and ENPALS (the ex social security agency for workers into show business) have been merged into INPS (the ex social security agency for private sector).

■ **Cuts** to public administrations expenditure and to local government transfers. In particular:

- ◆ eliminating some public institutions (like the Nuclear Safety Agency incorporated to the Ministry of Economic Development) and revising other ones;
- ◆ reducing number of politically appointed board members in public entities, Independent Authorities included;
- ◆ reducing pay of public sector managers;
- ◆ integrating IT (Information Technology) into public administration and increasing the use of IT;
- ◆ rationalizing goods and services public procurement by strengthening central purchasing bodies.

- Introduction, in the Italian Constitution, of the **balanced budget rule**.
- Cuts to Prime Minister's Office personnel.
- Cuts to Public Administration personnel.
- **Merger** of some **Agencies** like:
  - ◆ the AAMS/Independent Administration of State Monopolies (Amministrazione autonoma dei monopoli di Stato) incorporated to the Italian Customs Administration (Agenzia delle Dogane);
  - ◆ the "Agenzia del Territorio" incorporated to the Italian Revenue Agency (Agenzia delle Entrate).
- Rationalization of **goods and services public procurement**:
  - ◆ strengthening the role of CONSIP and of the central purchasing bodies (so-called "centrali di committenza") registered in a special List;
  - ◆ making mandatory by law to add in all contracts the clause admitting public administrations to withdraw if more expensive.
- Cuts to **personnel expenditure** in public sector:
  - ◆ reducing number of public workers (-20% high levels and -10% others);
  - ◆ reducing number of official cars;
  - ◆ reducing number of consultants;
  - ◆ reducing tickets restaurant;
  - ◆ eliminating payment of not benefitted holidays;
  - ◆ reducing Court Branches.
- Cuts to **passive rent expenditure** by reduction of space and revision of more expensive rent.
- Rationalization of public **"in house" companies**, by eliminating those having retail sales to public administrations higher than 90% and by reducing their appointed board members.
- **Elimination and mergers of entities and authorities**. For example elimination of "Associazione Luzzatti", of "Fondazione Valore Italia" and of "Società Arcus spa" and of "Società Buonitalia SpA".  
 Merger of ISVAP (Istituto per la vigilanza sulle assicurazioni private e di interesse collettivo) into a new Institution called IVASS (Istituto per la vigilanza sulle assicurazioni)

- Further relevant reduction to **local government transfers**.
- Cuts to **public health services** expenditure.
- Introduction of the balance budget rule also for **provinces and townships which are excessively indebted**: they must agree a plan to achieve a **balance budget** within a period of five years.
- Cuts in the **number of regional counselors**.
- Cuts in financing of **political groups and appointees at regional levels**.
- Strengthening **powers of the Italian Court of Auditors** to control political expenditure and to assure the respect of the budget stability rules by the regions.

*On the revenue side*, the main key points concern:

- Increase of excise **taxes on fuels** (GPL, diesel, gas etc.).
- Increase of **VAT** rates. It will be introduced from mid-2013 onwards and not from September 2012 (as initially provided) thanks to the measures of the spending review (Decree-Law No 95 of 6 July 2012).
- Introduction of the **Municipal real estate** levy based on property values (so-called “IMU, Imposta Municipale Propria”), including principal residence, and harmonization of property value to currency market value.
- Higher taxes on **Severance Pay** (TFR) above one million euro.
- Introduction of tax surcharges on **luxury items** like private aircrafts, helicopters, gliders, etc.
- Revision of the “**purpose tax**” (so-called “tassa di scopo”).
- Taxation on **financial assets**, including a tax on so-called “tax shielded” assets.
- Divestment of the **State owned shares** into Fintecna SpA, SACE SpA and Simest SpA (stock option to the Cassa Depositi e Prestiti).
- Strengthening policies of divestment and value enhancement of **public real estate properties** and setting up a real estate Fund to whom grant properties.

## Social Fairness - Equity

The “social equity” pillar is **complementary** both to “Fiscal consolidation” and to “Economic growth” pillars.

**On the fiscal consolidation side**, the social equity concerns above all tax matters.

A negative trend calls for caution and national solidarity. The Government is well aware of the need to combat tax evasion and tax avoidance which represents key points for social equity.

Some of the main measures concern:

■ Introduction of a **reward optional** system to encourage transparency. The “**fiscal transparency optional regime**” rewards businesses and professionals who voluntarily agree to formalities (by electronic invoicing and the automatic recording of payments for goods and services, and forwarding invoices and non-billable revenues to the tax offices via the Internet, and the traceability of bank transactions, etc.) to strengthen tax inspections and assessments. This voluntary acceptance is combined with a series of benefits (reduction in administrative formalities, assistance by the Revenue Agency - which could automatically provide, for example, the form for VAT payment, settlement and declarations - introduction of a fast-track for VAT refunds and offsettings, etc.).

■ **Voluntary admission to the statistics-based tax assessment procedure.** Taxpayers subject to the statistics-based tax assessment procedure who declare revenues or payments equivalent to or above the standard level set for applying the procedure, have a number of benefits.

■ Reduction of the upper **limit on payment traceability** from € 2.500 to € 1.000. To prevent the use of the financial system for laundering ill-gotten funds the maximum limit on the legal use of cash payments has been reduced

■ Enhancement **controls throughout the country** by the Revenue Agency.

■ **Payment in instalments of tax debts.** Taxpayers who are in a situation of temporary financial difficulty will be allowed to divide into instalments tax bills or they may request an amortization plan with variable and increasing instalments for each year.

**On the economic growth side**, the social equity concerns above all the enhancement of economic conditions of the Italians.

The measures of the Decree-Law “Cresci Italia” is expected to bring down goods prices, with benefits for consumers. Furthermore, the Government has introduced some specific customer protection measures to favour citizens:

■ **Abolition of the minimum and maximum fee-scales** of the Professional services. Fees for professional services are therefore now a matter of negotiation between the professionals and their clients. On this direction is also the **Encouragement of transparency and simplification** through:

- ◆ introduction of the obligation to agree in advance on the fee for the service (after the professional has explained the level of complexity of the service to the client);
- ◆ introduction of the obligation requiring professionals to inform the client of their professional liability insurance;

- ◆ enforcement of the Italian Competition Authority (Autorità Garante della Concorrenza e del Mercato) powers against the **unconscionable clauses**;
  - ◆ enhancement of the “*class action*” ;
  - ◆ reduction of car insurance premia introducing the obligation requiring insurance companies to notify their insured of offers from at least three different insurance companies and ensuring maximum transparency regarding terms and conditions.
- Introduction of measures to **avoid energy prices increase**.
  - Introduction of the obligation to assure **free-cost Bank Accounts** (so-called “**conto base**”) for vulnerable groups having an yearly revenue less than 7.500 euro or having a pension less than 1.500 euro.
  - Introduction of new Social Cards (the first was introduced in 2008) as a **Purchase Card** for low-income families. They will be managed by municipalities.
  - Enhancement of the **medicine distribution system**, increasing the number of competing wholesalers.
  - Improving the **efficiency of the civil services** and expanding the use of new technologies in order to make life easier for general public and for business. For example:
    - ◆ speeding up of the civil registry formalities;
    - ◆ making easier the Identity Card renewal;
    - ◆ making easier the “blue stamp” exhaust emission test;
    - ◆ making easier the formalities for people with disabilities to obtain eligibility to certain benefits such as the disability allowances and the purchase of a vehicle;
    - ◆ making easier combining and sharing information from a variety of different institutions with evident benefits in terms of the speed and completeness of administrative processes.

### *Economic growth*

**For Italy, growth is crucial, both in the short and mid-long term.**

In the short term, growth measures are necessary to counteract the impact of the fiscal measures on GDP, as well as to get out of the recessionary spiral.

In the mid and long term, growth measures are necessary to adjust Italian growth rate to other European and International partners.

Elimination of bureaucratic barriers, innovation, liberalisation and deregulation, strengthening infrastructure investment, improving business environment, improving competitiveness, introducing a system dynamics worldview and expanding micro-enterprise credit access are the Keys for a growth strategy.

**Innovation**, in particular, will be the key goal of the Government Agenda for Italian Growth.

Innovation will become the pillar and the structural factor to bring down public debt, to assure Italy a sustainable growth and competitiveness, to turn Italy into a more business-friendly country and to boost public and private investment restoring investor confidence.

The main measures adopted concern:



■ Introduction of the Allowance for Corporate Equity/**ACE** model (so-called “Aiuto alla Crescita Economica”) to optimize the financial structure of the enterprise and in particular to balance tax burden of each way of enterprise financing (own funds or debts).

According to ACE, companies will receive substantial **tax benefits for recapitalizations**.

■ Reduction of the tax wage on labour through tax **deductions** from **IRAP** (Regional tax on production).

■ Increase of **forfeit deductions** from IRAP tax base in the case of employment of women and young workers under 35 years.

■ Improvement of the Deferred Tax Assets – **DTA**.

■ Improvement of tax **allowance for energy efficiency** and sustainable existing building stock.

■ Introduction of a **new hiring tax credit**.

■ Improvement of the use of the **Kyoto Fund** for Green Economy private operators or public entities.

■ Simplification of administrative procedures to re-launch building sector.

■ **Access to financial market for unlisted companies** (included small and medium size) through special bonds and finance bills guaranteed by well specific *sponsor* being “*market maker*”.

■ Revision of the bankruptcy law to make proceedings easier.

■ **Elimination of substantial limitations on doing business**; this relates to the abolition of authorisations/licensing for the opening of new business.

■ Introduction of a new and simplified version of “Limited Liability Company (Italian so-called “**SRL**”), **requiring only 1 euro capital**, to favour business activities of young entrepreneurs and start-ups.

■ **Liberalisation of professional services** and increase of the notaries.

■ Measures to attractive **infrastructure investments**, to increase public-private partnership (for example through the introduction of specific national “*project bonds*”, tax benefits, simplification of proceedings, innovative contract instruments as the “*Contratto di valorizzazione urbana*”, etc.) and to increase regional programmes co-financed by EU structural funds.

■ Re-launch of the **Sustainable Development** Fund (so-called “Fondo per la crescita sostenibile”).

■ Improvement of the petrol station regulation through opening of the market and improvement competitiveness of public local services.

■ Speed-up of the **civil justice** proceedings through the introduction of an indemnity for each year later.

- Improvement of the **initiatives to support business internationalisation** through:
  - ◆ the enhancement of the Italian Internationalisation Agency ;
  - ◆ the introduction of the “Italian Internationalisation Consortium”, so-called “Consorti per l’internazionalizzazione” with a specific *mission* ;
  - ◆ the strengthening of the sanctions to combat counterfeiting.
  
- **Reform of labour market** as growth levy.
  
- Strengthening Italian **Digital Agenda**: more online services for citizens; digital ID and health Card; certified e-mail system for the interaction between citizens and Public Administrations; computerising public procedures; electronic transactions and payments; digital medical prescriptions; open data of the Public Administrations; electronic student Record; strengthening of the broadband; measures to make Justice more efficient by increasing the use of electronic communications and online notifications.
  
- Introduction of the legal definition (for the first time) of the “**start-up companies**”, firms having specific requirements like to be owned at least 51% directly by individuals; to be resident in Italy; to be unlisted on a stock exchange; to sustain expenditure in research and development. They will represent companies with high growth and employment potential. For this reason many benefits (on fiscal and labour market side) and simplification measures have been introduced as support for easier creation and development of start-up companies.
  
- Strengthening **infrastructure investments** through tax benefits until 31 December 2015: 50% tax credit for new and over 500 million euro strategic infrastructures.
  
- Introduction of a so-called “**Desk Italia**” to attract foreign investment.
  
- Strengthening the **Confindi** System for financing small and medium sized enterprises.
  
- Strengthening the prevention of corruption in public sector to avoid distort competition among enterprises in the acquisition of goods and services, by:
  - ◆ increasing transparency of the public activities;
  - ◆ adopting an “anti corruption plan”;
  - ◆ introducing new categories of corruption-related offenses and strengthening those already contained in the Italian Criminal Code and increasing the related penalties;
  - ◆ providing for the establishment of a new National Anti-Corruption Authority.

## ***THE EUROPEAN RESPONSE AND ITALY***

The stabilisation of conditions on financial markets reflects the success of the EU institutions and its Member states to put in place a credible and effective strategy to address the crisis. Major decisions have been taken and bold actions followed the decisions of Council of the European Union at the end of June 2012.

**All the conditions necessary to break the vicious circle between sovereign debts and financial systems have been effectively established:**

- (1) the procedures for multilateral macroeconomic and fiscal surveillance have been significantly strengthened;
- (2) the establishment of the European Stability Mechanism has provided a credible backstop to assist euro area countries with risks for the financial stability;
- (3) the ECB played a major role by announcing the Outright Monetary Transactions (OMT) which reduced tail risks and eventually created a positive feedback loop.

Moreover, the Financial Assistance Programme for the banks' recapitalisation in Spain and the successful review of the second adjustment programme for Greece much contributed to dissipate uncertainties over a collective commitment of Member states to ensure the financial stability of the euro area.

**The agreement in December on the SSM (Single Supervisory Mechanism) reached by the Council is a key step towards the realization of a banking union.** The crisis has made clear the fragility of the European banking system and the very strong correlation between banking and sovereign solvency crises. The SSM addresses this fragility and contributes to reduce the fragmentation of the banking system. Italy has been one of the most supportive countries in the design and approval of the SSM. Having in place at the earliest the SSM is a precondition for a fully-fledged banking union with a Single Resolution Mechanism composed of a Single Resolution Authority and a Common European Resolution Fund, two indispensable instruments to avoid moral hazard.

**As regards the budgetary surveillance of euro area countries, the procedures have been further strengthened by the recent agreement on the Two Pack.** The new set of fiscal rules mark a significant step to ensure an effective safeguard against unsustainable developments in public finances at national level. However, these rules cannot guarantee alone an efficient coordination of fiscal policy within the euro area. These rules should be compensated with solidarity mechanisms along the lines of the so-called "fiscal capacity" set by the Four President Report and the Commission's Blueprint on the future of the EMU. In this regard, the December European Council agreed that the June 2013 European Council will present a roadmap on the Economic Union and the Fiscal Union. The key issues are the following: (i) the coordination of structural reforms; (ii) the social dimension of the EMU; (iii) the contractual arrangements for competitiveness and growth; (iv) the solidarity mechanism as summarized in the notion of "fiscal capacity".

**Another key decision for the Europe's future is the agreement on the Multi-annual Financial Framework for 2014-2020.** This will be essential in restoring growth and competitiveness across Europe and in achieving the targets of the Europe 2020 strategy. **The foundations for a sustainable and job-rich growth is the main challenge for the EU.** In this regard, it is important to focus on the priorities identified by the Annual Growth Survey, according to which policy actions

should aim at: (i) pursuing differentiated, growth-friendly fiscal consolidation; (ii) restoring normal lending to the economy; (iii) promoting growth and competitiveness; (iv) tackling unemployment and the social consequences of the crisis; (v) modernising the public administration.

**At national level, most Members states have embarked in exceptional budgetary consolidation and structural reforms.** Italy is leading by example, according to the assessment put forward by the European Commission in the context of the last year European Semester. This is also the outcome of the G20 Framework for Growth, according to which Italy has clearly over-performed.

Most recent Italian initiatives include the launch of the second phase of the spending review and a package of measures to support innovation and growth, also through expenditure cuts aimed at reducing taxation, introduce tax incentives to boost productivity, finance the digital agenda and increase support for the start-ups. In April 2012, Parliament approved a Constitutional amendment that introduces a balanced budget provision. It is to become effective as of 2014. The principle of a balanced budget applies to the whole government sector (i.e. Central Administrations, Regions and Local Governments) in accordance with the European legal framework. It takes into account economic cyclical fluctuations and exceptional circumstances. In addition to this, in December 2012, Parliament approved the ‘reinforced’ law defining the mechanism by which the balanced budget will be achieved and clarifying the functions of the independent body (established by Constitutional amendment) within Parliament in charge of monitoring public finances and checking compliance with fiscal rules.

## ***LA SITUAZIONE ECONOMICA ITALIANA***

***L'andamento del PIL.*** Nel 2012 il PIL si è contratto del 2,2 per cento. Si è accentuato il calo della domanda interna che ha sottratto 4,8 punti percentuali alla crescita mentre la domanda estera ha continuato a fornire un contributo positivo (3,0 punti percentuali) per effetto di una sensibile contrazione delle importazioni a fronte di una tenuta delle esportazioni. È proseguito il decumulo delle scorte (-0,6 punti percentuali). Le previsioni rilasciate recentemente dalla Commissione Europea prefigurano una caduta del PIL anche nel 2013 (-1,0 per cento) e una moderata ripresa nel 2014 (0,8 per cento). Per l'anno in corso le stime della Commissione contemplanò una ulteriore lieve contrazione del PIL nella prima parte dell'anno e un recupero a partire dal secondo semestre.

***Gli indicatori congiunturali.*** La recessione si è intensificata alla fine dello scorso anno mentre nel primo scorcio dell'anno corrente sembrano emergere segnali meno negativi. Le previsioni di Confindustria indicano un lieve aumento della produzione industriale in gennaio seguito da un leggero calo nel mese successivo. Gli indicatori di fiducia (sia delle imprese manifatturiere che dei consumatori) rilevano tenui segnali di miglioramento, seppur continuino a permanere su livelli storicamente bassi.

***Gli scambi con l'estero.*** Nel 2012, il saldo della bilancia commerciale è risultato in avanzo e pari a 11 miliardi (di cui 9 miliardi con i paesi UE e 2,1 miliardi con i paesi extra-UE). Al netto dei beni energetici (petrolio e gas naturale) il saldo è pari a 78,8 miliardi. L'avanzo commerciale è il risultato di un aumento delle esportazioni del 3,7 per cento e di un calo delle importazioni del 5,7 per cento. Lo scorso anno, il deficit di parte corrente della Bilancia dei pagamenti si è ridotto a -9,5 miliardi (da -48,5 del 2011) ovvero lo -0,6 per cento del PIL. Il miglioramento è legato al saldo merci che ha raggiunto nel 2012 un attivo pari all'1,3 per cento del PIL, il valore più elevato dal 2001. Il saldo dei servizi è tornato in pareggio dopo oltre un quinquennio di disavanzo.

***Il mercato del lavoro.*** Nel 2012 gli occupati si sono ridotti complessivamente dello 0,3 per cento. Il calo ha riguardato il genere maschile (-1,3 per cento), in particolare nel mezzogiorno, mentre la componente femminile ha mostrato un aumento dell'1,2 per cento. A livello settoriale, il calo degli occupati riguarda l'industria in senso stretto e il settore delle costruzioni. Il tasso di disoccupazione è aumentato al 10,7 per cento (8,4 per cento nel 2011) per effetto del forte incremento dell'offerta di lavoro legato anche ai vincoli più stringenti per l'accesso alle pensioni.

***L'inflazione.*** In febbraio, i prezzi misurati secondo l'indice armonizzato (IPCA) sono diminuiti rispetto al mese precedente dello 0,2 per cento mentre sono aumentati del 2,0 per cento rispetto allo stesso periodo dell'anno precedente. Per l'area dell'euro, i prezzi sono aumentati dell'1,8 per cento rispetto allo stesso periodo dell'anno precedente, con un differenziale, seppur in graduale restringimento, a sfavore dell'Italia di 0,2 punti percentuali.

***Il credito bancario.*** In base all'ultima indagine sul credito bancario, nel quarto trimestre 2012 si è lievemente attenuata la restrizione del credito alle imprese. Il miglioramento nelle condizioni dell'offerta riguarda sia le grandi che le piccole-medie imprese. Nello stesso periodo, la domanda di credito delle imprese italiane è risultata in calo sia per le piccole-medie imprese che per le grandi e sia per i prestiti a breve che per quelli a lungo termine. Per le famiglie, le condizioni dell'offerta di credito sono risultate meno restrittive per il credito al consumo mentre è aumentata lievemente la restrizione nel segmento dei mutui immobiliari. La domanda di credito per le famiglie italiane risulta in lieve contrazione sia per l'acquisto di abitazioni sia nel segmento del credito al consumo. Al netto degli effetti del Regolamento BCE/2008/32 e di alcune modifiche nelle segnalazioni statistiche di vigilanza, in dicembre si è attenuato, su base tendenziale, il calo del credito concesso alle imprese (-3,3 per cento rispetto allo stesso periodo dell'anno precedente da -4,5 per cento di novembre). In particolare, l'attenuazione della caduta si registra per i prestiti a breve termine. Per quanto riguarda il settore delle famiglie, al netto della nuova classificazione, la crescita tendenziale del credito bancario risulta negativa, pari a -1,4 per cento e riguarda in misura particolare, i prestiti per l'acquisto di abitazioni e il credito al consumo.

***Ricchezza finanziaria delle famiglie.*** Nella prima metà del 2012 la ricchezza finanziaria lorda delle famiglie italiane è lievemente diminuita. In rapporto al reddito disponibile essa rimane al di sopra di quella media dell'area dell'euro. La maggior parte delle attività finanziarie delle famiglie è costituita da strumenti a basso rischio (per il 50 per cento depositi e riserve assicurative e previdenziali, per il 20 obbligazioni, principalmente bancarie e pubbliche); la quota restante è quasi interamente investita in azioni, partecipazioni e fondi comuni.

***Finanza pubblica.*** Nel 2012 l'indebitamento netto delle Amministrazioni pubbliche in rapporto al PIL è sceso al -3,0 per cento (-3,8 per cento nel 2011). Il miglioramento dell'indebitamento è la sintesi di un aumento delle entrate e di una riduzione delle spese complessive (al netto degli interessi). È proseguito l'aumento dell'avanzo primario che si attesta al 2,5 per cento del PIL (1,2 per cento nel 2011). Il debito pubblico si colloca al 127,0 per cento in rapporto al PIL (120,8 per cento nel 2011).

## ***LE PRIORITÀ NAZIONALI PER LA CRESCITA E LA STABILITÀ***

L'azione si è incentrata su quattro priorità: il **'consolidamento fiscale'**, **'promuovere la crescita e la competitività nel breve e nel lungo periodo'**, **'ripristinare la normale erogazione di prestiti all'economia'** e **'Modernizzare la P.A.'**.

In merito alla priorità relativa al **consolidamento fiscale**, l'Italia sta operando, dal lato della spesa, attraverso la *spending review* e la revisione integrale della spesa pubblica; il riordino degli enti e degli organismi pubblici e la riduzione dei costi degli apparati istituzionali; il contenimento della spesa per il pubblico impiego, la sanità, l'istruzione e le pensioni; la revisione del ruolo della Consip per gli acquisti pubblici; l'attuazione del federalismo fiscale e demaniale. Dal lato delle entrate, le misure principali riguardano: la ricognizione e valorizzazione del patrimonio immobiliare dello Stato e delle Pubbliche Amministrazioni (PP.AA.); le misure per l'emersione della base imponibile; l'aumento delle aliquote IVA e delle accise sui carburanti; la tassazione patrimoniale dei valori mobiliari (revisione del bollo su titoli, strumenti e prodotti finanziari); la modifica della *'Robin Tax'*; la tassazione patrimoniale degli immobili e di alcuni beni mobili registrati (aeromobili privati, imbarcazioni da diporto, auto di lusso).

In seguito all'approvazione del PNR 2012, si è continuato ad attuare la strategia del consolidamento fiscale attraverso la *spending review* intervenendo analizzando le voci di spesa delle PP.AA., per evitare inefficienze, eliminare sprechi e ottenere risorse da destinare allo sviluppo e alla crescita. Nel complesso, la spesa pubblica rivedibile nel medio periodo è pari a circa 295 miliardi di euro, di cui la quota maggiore è relativa alle retribuzioni (122 miliardi rivedibili) e ai consumi intermedi (136 miliardi circa). A breve termine, la spesa rivedibile è notevolmente inferiore, stimabile in circa 80 miliardi.

I criteri da seguire nella revisione dei programmi di spesa sono i seguenti:

- Eliminazione delle sovrapposizioni o delle duplicazioni di attività all'interno della stessa amministrazione o tra amministrazioni diverse;
- Razionalizzazione della distribuzione del personale e concentrazione degli uffici periferici;
- Razionalizzazione delle attività di acquisto di beni e servizi pubblici con un maggiore impiego delle procedure espletate dalle centrali di acquisto e delle procedure di acquisto elettroniche;
- Ricognizione degli immobili in uso alle PP.AA., riducendo le locazioni, ottimizzando l'uso degli immobili e valutando anche la possibilità di dismetterne una parte.

Nel 2012 è stata introdotta in Costituzione la regola del pareggio di bilancio in modo da garantire l'equilibrio del bilancio strutturale dello Stato e delle amministrazioni pubbliche. Allo stesso tempo è proseguito il contenimento della spesa pubblica. A luglio 2012 il Governo ha adottato il D.L. 95/2012 cvt. in L. 135/2012 che prevede risparmi di spesa per 4,6 miliardi di euro per il 2012, 10,8 miliardi per il 2013, 11,6 miliardi per il 2014 e 12,1 miliardi per il 2015.

Le misure riguardano modifiche per l'affidamento di appalti pubblici, riduzione dei dipendenti e dei dirigenti nel settore pubblico, chiusura di alcuni enti pubblici oltre ad un uso più efficiente degli immobili pubblici e il divieto per le amministrazioni centrali e locali all'acquisto di nuovi edifici. I risparmi di spesa che verranno così raggiunti serviranno ad evitare l'aumento dell'IVA fino a luglio 2013, finanziare la ricostruzione in seguito al terremoto nel nord dell'Italia e provvedere un supporto finanziario per le persone temporaneamente senza lavoro. A maggio 2012 il Governo ha approvato il decreto legge relativo al riordino della Protezione Civile (D.L. 59/2012) e quello relativo all'istituzione del Commissario Straordinario (D.L. 52/2012). In particolare, quest'ultimo istituisce la figura del Commissario Straordinario e prevede norme sul riordino delle spese e degli acquisti delle PP.AA., anche in relazione alle procedure di selezione del contraente. Sono da segnalare, in particolare, la norma relativa alla determinazione dei costi e dei fabbisogni *standard* di comuni, città metropolitane, province e regioni, le

misure urgenti per la riduzione dei prezzi unitari corrisposti dalle aziende sanitarie locali per gli acquisti di beni e servizi e le disposizioni in materia di certificazione e compensazione dei crediti vantati dai fornitori di beni e servizi nei confronti delle PP.AA. Ad ottobre 2012 si è avviata la seconda fase della *Spending Review*, confluita poi nella Legge di Stabilità 2013. I provvedimenti, che porteranno ulteriori risparmi per circa 3,5 miliardi di euro sono finalizzati a ridurre l'acquisto di beni e servizi soprattutto nel settore sanitario. Si è proceduto, inoltre, ad una razionalizzazione degli enti e degli organismi pubblici attraverso una riorganizzazione delle funzioni statali sul territorio, al trasferimento dei compiti svolti dagli uffici periferici delle amministrazioni centrali alle Prefetture e alla razionalizzazione della distribuzione sul territorio degli uffici giudiziari.

Sempre ai fini del contenimento della spesa, si è agito sulla riduzione del 30 per cento del numero dei consiglieri e degli assessori regionali, e si è fissato un tetto per le retribuzioni di presidenti e consiglieri. E' stato vietato il cumulo delle indennità mentre la partecipazione a commissioni è fissata a titolo gratuito. Sono stati attribuiti poteri di controllo della Corte dei Conti sui bilanci preventivi e consuntivi delle Regioni e degli enti locali con il fine di verificarne la coerenza rispetto agli obiettivi del patto di stabilità interno. Il Patto, inoltre, da gennaio 2013 è esteso anche ai comuni con popolazione tra mille e cinquemila abitanti.

Maggiori entrate sono derivate, invece, dalla riforma della tassazione e dall'intensificazione della lotta all'evasione fiscale: *i)* previsto per marzo 2013 l'uso del 'redditometro che calcolerà sinteticamente il reddito dei contribuenti con verifiche a partire dall'anno di imposta 2009; *ii)* introdotta l' Imposta Municipale Propria (IMU), in via sperimentale sino al 2014, che va a sostituire la precedente imposta comunale sugli immobili (ICI) istituita nel 1992; *iii)* da luglio 2013 introdotto il tributo comunale sui rifiuti e sui servizi (TARES) che coprirà i servizi di gestione dei rifiuti urbani e i servizi indivisibili; *iv)* nuova disciplina dell'imposta di bollo sugli strumenti finanziari, dell'imposta sul patrimonio immobiliare situato all'estero e dell'imposta sulle attività finanziarie detenute all'estero; *v)* ridotta ulteriormente la deducibilità dei costi delle autovetture a uso aziendale o per gli esercenti arti e professioni dal 27,5 al 20 per cento; *vi)* introdotta con la Legge di Stabilità 2013 l'imposta sui trasferimenti di azioni (in forma proporzionale) e sugli strumenti finanziari e derivati (in forma fissa); *vii)* aumentata dal 2012 la tassa a carico delle compagnie di assicurazione riguardante i premi sulla vita. In relazione alla priorità di **'promuovere la crescita e la competitività nel breve e nel lungo periodo'**, l'Italia ha introdotto nella legislazione molte misure: l' Aiuto alla Crescita Economica (ACE)<sup>2</sup>; misure, volte a ridurre i tempi di costruzione delle opere pubbliche d'interesse strategico attraverso l'estensione dell'applicazione del *project financing*<sup>3</sup> oltre a iniziative a sostegno delle PMI sul mercato finanziario; la riforma dei servizi pubblici locali con un *focus* sul settore dei trasporti; la liberalizzazione del settore commerciale e, in particolare, di quello farmaceutico.

Il Governo ha continuato ad implementare la strategia di crescita attraverso l'approvazione del D.L. 83/2012 (Pacchetto Sviluppo). Il decreto è articolato nelle seguenti linee-guida attinenti alla priorità della crescita: 1) incentivi alle imprese; 2) riconversione industriale; 3) ricerca e ambiente; 4) energia; 5) infrastrutture ed edilizia. Gli interventi riconducibili alle altre priorità sono citati in seguito, in corrispondenza di ciascuna delle priorità elencate.

**Incentivi alle imprese:** Il decreto procede a una riorganizzazione complessiva degli incentivi al sistema produttivo. In particolare, viene istituito il 'Fondo per la crescita sostenibile' per il finanziamento di programmi e interventi per la competitività dell'apparato produttivo. Le risorse del Fondo saranno utilizzate per: la promozione di progetti di ricerca, sviluppo e innovazione; il rafforzamento della struttura produttiva, in particolare del Mezzogiorno; la promozione della presenza internazionale delle imprese e

---

<sup>2</sup> L'ACE introduce una riduzione del prelievo delle imposte sui redditi commisurata al nuovo capitale immesso nell'impresa, al fine di fornire un aiuto alla crescita volto a riequilibrare il trattamento fiscale tra imprese che si finanziano con debito e imprese che si finanziano con capitale proprio.

<sup>3</sup> Art. 4 D.L.70/2011 (cvt. L. 106/2011)



l'attrazione di investimenti dall'estero. Il Fondo si finanzia con le revoche e la rideterminazione delle agevolazioni già concesse sulla base di altra normativa vigente. Misure specifiche sono adottate per verificare il corretto utilizzo delle risorse erogate.

Il Governo, allo scopo di agire per l'internazionalizzazione delle imprese italiane, ha provveduto anche alla riorganizzazione dell'Agenzia per la promozione all'estero e l'internazionalizzazione delle imprese italiane (ICE) e dell'Agenzia nazionale per il turismo e istituiti i consorzi per l'internazionalizzazione con la partecipazione delle PMI (ENIT). Inoltre, è stato creato uno sportello unico (Desk Italia) per chi intende fare un investimento strategico in Italia. Adottate una serie di misure per favorire le donazioni e altre forme di sponsorizzazione a favore dei beni culturali e ambientali.

Introdotta una normativa agevolata, sia dal punto di vista degli adempimenti amministrativi sia per il trattamento fiscale, per le imprese che operano da non più di quarantotto mesi, prevalentemente in attività di produzione, sviluppo e commercializzazione di prodotti o servizi innovativi a elevato contenuto tecnologico. A regime saranno impegnati 110 milioni di euro ogni anno per promuovere tali imprese.

Altri incentivi alle imprese hanno riguardato la riduzione del carico tributario sulle imprese e sul lavoro attraverso la modifica della disciplina dell'IRAP. E' consentita la deducibilità integrale del costo del lavoro relativo al personale dipendente e assimilato dalle imposte IRAP. Inoltre, la Legge di Stabilità 2013 ha ulteriormente ridotto il 'cuneo fiscale' mediante l'aumento delle deduzioni forfettarie sulle retribuzioni dei lavoratori dipendenti a tempo indeterminato.

Con la Legge di Stabilità 2013 è stata incrementata la deduzione forfettaria rapportata alla base imponibile spettante a tutti i contribuenti di piccole dimensioni. La detassazione sarà operativa dal 2014.

**Riconversione industriale.** Nei casi di situazioni di crisi industriali complesse, il MISE<sup>4</sup> adotta i 'Progetti di riconversione e riqualificazione industriale'. Tali progetti, anche tramite il cofinanziamento regionale, promuovono investimenti produttivi per la riqualificazione delle aree interessate, la formazione del capitale umano, la riconversione di aree industriali dismesse, il recupero ambientale e l'efficientamento energetico dei siti, nonché per la realizzazione di infrastrutture. Per il ricollocamento professionale dei lavoratori interessati, saranno stipulate convenzioni tra il MISE e il Ministero del Lavoro.

**Ricerca e ambiente:** Il decreto introduce un contributo in forma di credito d'imposta per le nuove assunzioni a tempo indeterminato di personale altamente qualificato con un beneficio pari al 35 per cento del costo aziendale di assunzione, con il vincolo di tenere il personale assunto per almeno 3 anni. Per tale provvedimento è autorizzata la spesa di 25 milioni di euro per il 2012 e di 50 milioni di euro per il 2013.

Altra misura è rappresentata dal finanziamento agevolato previsto dal fondo Kyoto (su cui sono disponibili 470 milioni di euro) a soggetti pubblici e privati che operano in diversi settori della *green economy*<sup>5</sup> per favorire la creazione di nuova occupazione giovanile a tempo indeterminato.

Infine, il Pacchetto Sviluppo prevede l'istituzione dell'Agenzia per l'Italia Digitale-per accelerare la realizzazione degli investimenti in ICT-e il riordino degli interventi a sostegno della ricerca da parte del MIUR.

**Energia:** Gli interventi in materia di energia riguardano lo sviluppo delle fonti rinnovabili, il potenziamento delle infrastrutture e la promozione di un assetto più concorrenziale.

Per quanto riguarda lo sviluppo delle fonti rinnovabili, il decreto razionalizza la filiera di produzione dei biocarburanti da utilizzare nel settore dei trasporti con un riequilibrio del trattamento dei prodotti UE con quelli extra-UE. Inoltre, viene limitato il vantaggio che i produttori di petrolio hanno nel trattamento dei rifiuti e sottoprodotti ai fini dei *target* europei.

---

<sup>4</sup> Per la definizione e l'attuazione degli interventi dei Progetti, il MISE si avvarrà dell'Agenzia nazionale per l'attrazione degli investimenti e lo sviluppo d'impresa S.p.A.

<sup>5</sup> I settori interessati sono: la protezione del territorio e la prevenzione del rischio idrogeologico e sismico; la R&S e le produzioni di biocarburanti di seconda e terza generazione; la R&S e le produzioni e installazione di tecnologie nel settore delle rinnovabili e delle biomasse; l'incremento dell'efficienza negli usi finali dell'energia nei settori civile e terziario (incluso il *social housing*).

Per le infrastrutture energetiche, sono previste misure per semplificare le procedure per ottenere la VIA per l'estrazione, la raffinazione e la bonifica dei siti. Al fine della riduzione dei costi dovuti alla fermata degli impianti in coincidenza di ogni verifica, viene introdotto l'obbligo di calendarizzazione e coordinamento tra i diversi Enti. Allo stesso fine, il MISE potrà chiedere alla Presidenza del Consiglio dei Ministri una decisione definitiva, nel caso in cui l'intesa regionale sulla realizzazione delle infrastrutture non intervenga in tempi congrui. Infine, le aree costiere entro cui non è possibile procedere a trivellazioni per il gas e il petrolio vengono ridefinite in modo più restrittivo con la salvaguardia dei diritti acquisiti in base alle concessioni già emesse.

Per la promozione della concorrenza nel settore energetico, si introducono modalità più efficienti per l'allocazione dei servizi di stoccaggio di gas naturale attraverso un sistema di asta competitiva sul complesso delle capacità disponibili. Sempre con riferimento al mercato del gas naturale, alle gare per l'affidamento del servizio di distribuzione sono ammesse solo e società non collegate agli affidatari del servizio con affidamento diretto (salvo che siano quotate in mercati regolamentati e nelle prime gare). Nel settore idroelettrico la durata delle concessioni di produzione è portata a 20 anni (dagli attuali 30) mentre una parte dell'offerta economica del concessionario dovrà essere destinata alla riduzione dei costi di fornitura. Infine, si riforma lo schema di agevolazione delle imprese 'energivore' senza maggiori oneri per il bilancio pubblico e per i consumatori domestici. Nel settore dei carburanti, prevista la costituzione di un mercato all'ingrosso gestito dal Gestore del Mercato Elettrico.

**Infrastrutture ed edilizia:** Il decreto prevede l'estensione dei *project bond* e del finanziamento delle infrastrutture mediante defiscalizzazione a tutte le opere infrastrutturali per incentivare il partenariato pubblico-privato. L'aliquota di ritenuta sugli interessi percepiti dal sottoscrittore è equiparata a quella attualmente prevista per i titoli di Stato (12,5 per cento). Si interviene sulla disciplina relativa alle opere portuali in termini di maggiore autonomia finanziaria delle Autorità di gestione e di semplificazioni amministrative per le opere di estensione delle aree portuali.

Il decreto introduce anche l'obbligatorietà della conferenza dei servizi preliminare, resa vincolante per le successive fasi di progettazione e sviluppo dell'opera. Ulteriori interventi riguardano la riqualificazione delle aree urbane degradate - con la predisposizione, da parte del Ministero delle Infrastrutture e dei Trasporti, di un 'Piano nazionale per le città' - e gli incentivi fiscali per le spese di ristrutturazione edilizia con l'innalzamento, fino al 30 giugno 2013, delle soglie di detrazione IRPEF al 50 per cento (attualmente è prevista al 36 per cento) per lavori fino a 96.000 euro (attualmente fino a 48.000 euro).

Al fine di tutelare le imprese costruttrici, che hanno immobili di nuova costruzione ancora invenduti a causa della crisi, il Governo ha reintrodotto l'IVA per la cessione delle nuove costruzioni destinate a uso abitativo oltre 5 anni dalla costruzione. In questo modo, le imprese possono compensare l'IVA a debito, per la cessione dell'immobile, con quella credito, dovuta all'acquisto dei materiali e dei servizi necessari alla realizzazione del prodotto. Nel settore delle costruzioni poi sono state prorogate fino a giugno 2013 le detrazioni per le ristrutturazioni edilizie e quelle finalizzate all'incremento dell'efficienza energetica.

Nuove misure per le infrastrutture, hanno riguardato: *i)* l'istituzione del Piano nazionale di riordino organico del settore aeroportuale con l'individuazione degli aeroporti d'interesse nazionale che sarà sottoposto alla Conferenza permanente Stato-Regioni per la necessaria intesa; *ii)* il Piano Nazionale dell'Export 2013-2015 per l'intensificazione dell'attività di formazione rivolta alle imprese esportatrici e il rafforzamento delle azioni dirette alla diffusione dell'*E-commerce* e della Grande Distribuzione Organizzata nonché delle iniziative volte ad attrarre gli investimenti diretti esteri; *iv)* il Piano nazionale del turismo per lo sviluppo del sistema dei trasporti e delle infrastrutture in coerenza con i bisogni del turismo, la riqualificazione del personale operante nel settore turistico nonché per l'attrazione degli investimenti attraverso incentivi specifici e riduzione degli oneri burocratici.

Altre iniziative per promuovere la crescita hanno riguardato la riforma degli ordini professionali. Rafforzati i principi del libero accesso alle professioni regolamentate e riformati gli organi di disciplina in modo da garantirne la terzietà. Abolite le tariffe minime e reso obbligatorio il preventivo delle spese se richiesto dal cliente. La formazione di albi speciali è consentita solo su espressa previsione di legge. Non sono ammesse limitazioni al numero di persone titolate a esercitare la professione, salvo deroghe espresse

fondate su ragioni di pubblico interesse. Sono vietate le discriminazioni dirette e indirette fondate sulla nazionalità del professionista o sulla sede legale dell'associazione professionale o della società tra professionisti. La pubblicità informativa è ammessa con ogni mezzo, purché funzionale all'oggetto e non denigratoria, ingannevole o violare l'obbligo del segreto professionale. L'obbligo di assicurazione è stabilito a tutela del professionista. Sono stati, infine, disciplinati il tirocinio e l'obbligo di formazione continua da parte del professionista. È stata varata la riforma della professione forense che non fissa limiti tariffari ma, per gli incarichi che non hanno un accordo iniziale o sono affidati d'ufficio, prevede una tabella di riferimento aggiornata ogni due anni dal Ministero della Giustizia. Per le professioni non regolamentate è stata approvata la disciplina che consente la certificazione delle competenze, al fine di facilitare la libera circolazione del lavoro e garantire i clienti.

Molte riforme hanno interessato il settore dell'istruzione. Innanzitutto la riforma del sistema nazionale di valutazione in materia d'istruzione e formazione che prevede l'autovalutazione delle scuole. Disciplinati, inoltre, in modo organico una serie di istituti innovativi, quali l'apprendimento permanente e la validazione e certificazione delle competenze acquisite in percorsi non formali e informali, con l'obiettivo di allineare i servizi pubblici centrali e territoriali di istruzione, formazione e lavoro agli orientamenti e indirizzi comunitari. Per il diritto allo studio è stato previsto che nella distribuzione dei fondi tra le università (attraverso il Fondo di Finanziamento Ordinario), il MIUR premia quelle istituzioni che investono maggiori risorse nelle azioni per tale diritto. Rinnovato il Piano Nazionale di Orientamento (*Longlife Career Guidance*) rivolto alle scuole di ogni ordine e grado, con l'obiettivo di diminuire i tassi di dispersione scolastica. Aumentati, infine, una quota dei Fondi strutturali volti alla riduzione degli abbandoni scolastici nelle Regioni a obiettivo Convergenza.

Riguardo alla priorità di 'ripristinare la normale erogazione di prestiti all'economia', l'Italia ha introdotto: la garanzia pubblica sulle passività delle banche<sup>6</sup>; un nuovo regime per le imposte anticipate (Imposte Differite Attive - DTA) sulle perdite su crediti<sup>7</sup>; i 'Fondi per il *Venture Capital*', destinati al finanziamento delle fasi di sperimentazione, costituzione, e avvio dell'attività o sviluppo del prodotto<sup>8</sup>.

Il Pacchetto Sviluppo ha permesso a tutte le società non finanziarie prive di *rating* creditizio di emettere 'cambiali finanziarie' e obbligazioni con l'assistenza di uno *sponsor*. L'ultimo bilancio dell'emittente deve essere assoggettato a revisione contabile e i titoli possono essere sottoscritti solo da investitori qualificati. Lo *sponsor* dovrà mantenere nel proprio portafoglio, fino alla naturale scadenza, una quota dei titoli emessi e garantire la liquidità degli scambi per tutta la durata dell'emissione.

Ulteriori misure riguardano il pagamento dei debiti della P.A. verso i fornitori, che potranno avvalersi del sistema bancario o compensare i crediti e debiti per imposte. I punti principali delle misure sono:

- Obbligo di certificazione<sup>9</sup> dei crediti scaduti da parte delle Amministrazioni centrali, delle Regioni e degli Enti Locali (inclusi gli enti del Servizio Sanitario Nazionale);
- Compensazioni del credito certificato del fornitore verso la P.A. con i debiti per tributi erariali e per tributi regionali e locali nonché per contributi assistenziali e previdenziali e per premi per l'assicurazione obbligatoria contro gli infortuni e le malattie professionali;
- Possibilità da parte del fornitore di ottenere un'anticipazione bancaria a fronte del credito certificato con una garanzia fino al 70 per cento da parte del Fondo Centrale di Garanzia (elevabile fino all'80 per cento in caso di apporto di risorse da parte delle Regioni) e un importo massimo garantibile per

---

<sup>6</sup> Art.8 D.L. 201/2011 (cvt. L: 214/2011).

<sup>7</sup> Art.9 D.L. 201/2011 (cvt. L. 214/2011).

<sup>8</sup> Art.31 D.L. 98/2011 (cvt. L: 111/2011).

<sup>9</sup> In un'ottica di ulteriore semplificazione, Consip S.p.A. sta predisponendo una piattaforma elettronica per far incontrare fornitori e debitori. La certificazione elettronica permetterà di evitare, nel caso di cessione del credito, gli obblighi di redazione di atto pubblico e di notificazione nel caso di cessione.

singola impresa pari a 2,5 milioni di euro (il massimo consentito per legge). Infine, è prevista la possibilità di una cessione pro soluto o pro solvendo presso intermediari finanziari riconosciuti.

A queste misure si aggiunge l'accordo tra Associazione Bancaria Italiana e le Associazioni imprenditoriali, che istituisce un *plafond* dedicato allo smobilizzo dei crediti delle imprese verso la P.A. nonché le risorse dedicate già messe a disposizione da Cassa Depositi e Prestiti.

Il Ministro dell'Economia e delle Finanze ha, inoltre, emanato un decreto ministeriale che consente di pagare i fornitori muniti di un titolo certo, liquido ed esigibile, corrispondente ai residui passivi di bilancio, con l'emissione di titoli di Stato per un importo complessivo pari a 2 miliardi di euro.

Per quanto riguarda la priorità **'lottare contro la disoccupazione e le conseguenze sociali della crisi'** il Governo ha già varato le seguenti misure: il credito d'imposta per i lavoratori assunti a tempo indeterminato con vantaggi aggiuntivi per donne e giovani al di sotto dei 35 anni<sup>10</sup>; le nuove forme contrattuali per i giovani e le donne; la liberalizzazione del collocamento<sup>11</sup>; la riforma degli ammortizzatori sociali<sup>12</sup>; il regime fiscale di vantaggio per i giovani e i lavoratori in mobilità<sup>13</sup>; le norme contro l'intermediazione illecita e lo sfruttamento del lavoro<sup>14</sup>. A queste misure si aggiunge il varo del 'Piano Sociale per il Sud' dell'11 maggio 2012., con il quale il Governo ha reso disponibili 2,3 miliardi di euro nelle Regioni Campania, Calabria, Puglia e Sicilia per obiettivi di inclusione sociale (cura dell'infanzia e degli anziani, politica dell'istruzione contro la dispersione scolastica, progetti promossi da giovani del privato sociale) e per promuovere la crescita (giovani, sviluppo delle imprese e ricerca, bandi pre-commerciali, aree di attrazione culturale e riduzione dei tempi della giustizia). Con la riforma del mercato del lavoro, approvata a giugno 2012, si realizza un riassetto complessivo della normativa in materia realizzando un mercato del lavoro più inclusivo e dinamico. In particolare, il testo interviene sulla flessibilità in entrata conferendo valore all'apprendistato che diviene il 'trampolino di lancio' verso la maturazione professionale dei lavoratori. Al fine di evitare abusi, nuovi apprendisti potranno essere assunti solo se ne sono stati stabilizzati almeno il 50 per cento di quelli assunti nel triennio precedente; inoltre si prevede la durata minima di sei mesi del periodo di apprendistato. Per quanto attiene la flessibilità in uscita, si riduce l'area del reintegro del lavoratore nel caso di licenziamento illegittimo per i soli licenziamenti discriminatori e per la mancanza evidente della motivazione (solo nelle imprese con più di 15 dipendenti) e si introduce un tetto all'entità dell'indennità risarcitoria eventualmente dovuta. Per quanto attiene agli ammortizzatori sociali, tutti i lavoratori potranno essere coperti, in caso di riduzione di orario per congiuntura sfavorevole, attraverso il 'Fondo di solidarietà'; allo stesso tempo, si potenzia l'istituto dell'assicurazione contro la disoccupazione estendendone l'accesso ai più giovani, a coloro che sono da poco entrati nel mercato del lavoro e alle tipologie d'impiego attualmente escluse (ad esempio quella degli apprendisti). Infine, la legge contiene norme per promuovere l'occupazione e sostenere il reddito dei lavoratori anziani (cornice giuridica per gli esodi con costi a carico dei datori di lavoro), oltre che per ridurre il gender gap (regime di convalida più restrittivo delle cd. 'dimissioni in bianco' e congedo di paternità obbligatorio) e per promuovere le politiche attive del lavoro. Altre iniziative sono la sperimentazione della *social card* che coinvolgerà dodici grandi città italiane impegnando un ammontare di risorse pari a 50 milioni di euro per un anno e l'istituzione di un fondo per la distribuzione delle derrate alimentari agli indigenti. Al fine di assicurare la mobilità dei lavoratori qualificati è stata introdotta la 'carta blu UE' che disciplina le condizioni di ingresso e di soggiorno dei cittadini che intendono svolgere lavori qualificati in Italia.

<sup>10</sup> Art.2 D.L. 201/2011 (cvt. L. 214/2011).

<sup>11</sup> Art.29 D.L. 98/2011 (cvt. L. 111/2011).

<sup>12</sup> Art.40 D.L. 98/2011 (cvt. L. 111/2011).

<sup>13</sup> Art.27 D.L. 98/2011 (cvt. L. 111/2011).

<sup>14</sup> Art.12 D.L. 138/2011 (cvt. L. 148/2011).

Firmato a novembre 2012 l'Accordo di Produttività siglato dalle Parti Sociali. In attuazione di tale Accordo il Governo ha predisposto un decreto che prevede la possibilità per un lavoratore anziano di trasformare il proprio rapporto di lavoro da tempo indeterminato a part time, favorendo l'assunzione di un giovane con contratto di apprendistato o a tempo indeterminato.

Il Governo ha stanziato risorse per 950 milioni di euro per il 2013, 1 miliardo per il 2014 e 200 milioni per il 2015 da destinarsi alle agevolazioni speciali per l'incremento della produttività del lavoro. A tal fine, a gennaio 2013 sono stati fissati i criteri attuativi per beneficiare della detassazione del salario di produttività.

Per favorire l'ingresso delle donne nel mercato del lavoro, le Regioni dovranno gestire l'attivazione di progetti individuali e di sistema in grado di facilitare tale rientro e l'ampliamento degli incentivi per l'acquisto dei servizi di cura. Previste, inoltre, nuove misure per le donne che, al termine della maternità, vorranno rientrare al lavoro.

Stipulati, infine, accordi regionali per finanziare le iniziative dirette a rafforzare il rapporto università-impresa e il trasferimento di conoscenza. A questo scopo sono state destinate risorse per 110 milioni di euro.

Infine, in merito alla priorità '**Modernizzare la P.A.**', l'Italia sta agendo con l'obiettivo di migliorare l'ambiente imprenditoriale, e lo snellimento degli oneri a carico delle imprese e delle famiglie; la produttività del pubblico impiego tramite l'introduzione del merito e della valutazione della *performance*; i procedimenti giudiziari, attraverso procedure più rapide e anche attraverso l'istituzione del tribunale delle imprese, che avrà il compito di velocizzare i contenziosi in materia di proprietà industriale e intellettuale<sup>15</sup>. Il settore pubblico potrà avvantaggiarsi anche dello sviluppo dell'ICT in particolare attraverso la semplificazione nell'accesso ai servizi *on-line* e dei pagamenti elettronici e lo snellimento delle procedure in ambito sanitario (*eHealth*), per la partecipazione a concorsi pubblici<sup>16</sup> e l'iscrizione alle università<sup>17</sup>.

Un forte contributo al contenimento della spesa è dato dall'ottimizzazione degli acquisti di beni e servizi, attraverso lo sviluppo di modelli di approvvigionamento basati su processi e tecnologie innovative. In questa direzione vanno numerosi provvedimenti<sup>18</sup> che proprio di recente hanno ulteriormente rafforzato l'azione di Consip. In questo modo tutte le amministrazioni pubbliche centrali e gli enti nazionali di previdenza e assistenza sociale devono avvalersi della Consip S.p.A nella sua qualità di centrale di committenza per le acquisizioni di beni e servizi al di sopra della soglia di rilievo comunitario.

Il decreto sulla semplificazione tributaria (D.L.16/2012, cvt. L.44/2012) si pone gli obiettivi di: a) assicurare una riduzione degli oneri amministrativi per i cittadini e le imprese; b) adottare interventi volti all'efficientamento e al potenziamento dell'azione dell'amministrazione tributaria. In particolare, per la riduzione degli oneri le misure riguardano: agevolazioni per il contribuente nel pagamento di debiti verso la P.A.; limiti più stringenti alla pignorabilità degli stipendi e all'iscrizione di ipoteche per debiti tributari; soppressione nei territori delle autonomie speciali delle addizionali all'accisa sull'energia elettrica. In merito all'efficientamento e al potenziamento dell'azione dell'amministrazione tributaria, il Governo ha individuato le seguenti misure: determinazione dell'importo massimo per la comunicazione all'Agenzia delle Entrate delle cessioni di beni e le prestazioni di servizi effettuate nei confronti di operatori economici aventi sede in paesi a fiscalità privilegiata (c.d. *black list*); obbligo di comunicazione dell'importo complessivo delle operazioni attive e passive svolte nell'arco dell'anno fiscale nei confronti dei singoli clienti; modifica del regime di indeducibilità di costi e spese; ampliamento dell'uso dello strumento delle

---

<sup>15</sup> Art.2 D.L. n.1/2012

<sup>16</sup> Art. 8 D.L. n.2/2012

<sup>17</sup> Art. 53 D.L. n.2/2012

<sup>18</sup> Art. 2 L. 183/2011, art. 11 e art. 17 D.L. 98/2011 (cvt. L. 111/2011), art. 9 D.Lgs. 149/2011, art. 29 D.L. 201/2011 (cvt. L. 214/2011), art. 53 D.L. 5/2012 (cvt. L. 35/2012).

indagini finanziarie con il rafforzamento del ruolo della Guardia di finanza; regolamentazione dei consorzi obbligatori rifiuti; riduzione della soglia dei crediti IVA liberamente compensabili; riforma delle sanzioni tributarie non penali in materia di imposte dirette, di IVA e di tributi.

Il D.L. 83/2012 (Pacchetto Sviluppo), ai fini della riduzione degli oneri amministrativi, ha eliminato il vincolo dei 35 anni per i soci della 'Srl semplificata' oltre a semplificare il contratto di rete per la fase di registrazione nel Registro dell'Imprese. Inoltre, al fine di una maggiore trasparenza della P.A., dovranno obbligatoriamente essere pubblicati su *Internet*, dati e informazioni relativi alle somme di danaro erogate a qualsiasi titolo dalla PA a imprese e altri soggetti economici. Infine, il Pacchetto Sviluppo introduce norme di sostegno e semplificazione nello sport (in particolare, l'autonomia delle federazioni sportive per disabili) e nel turismo (progetti-pilota per la condivisione dei servizi ICT di gestione del personale, sistemi di prenotazione e servizi di *marketing* a livello nazionale e internazionale).

Lo stesso decreto prevede misure in materia di **giustizia e procedura fallimentare** con l'obiettivo di migliorare l'efficienza delle impugnazioni sia di merito che di legittimità. Il decreto presenta anche disposizioni per l'adeguamento della normativa fallimentare italiana al sistema dello '*Chapter 11*' del *Bankruptcy code* americano.

Sempre al fine di modernizzare la P.A. e promuovere una maggiore trasparenza, la Legge 190/2012 (Legge Anticorruzione) ha previsto tra le altre misure: l'attribuzione del ruolo di Autorità nazionale competente a coordinare l'attività di contrasto della corruzione nella P.A. alla Commissione per la valutazione, la trasparenza e l'integrità delle amministrazioni pubbliche (CIVIT); obbligo per la P.A. di comunicare, tramite il proprio sito istituzionale, almeno un indirizzo di posta elettronica certificata a cui il cittadino possa rivolgersi per ogni necessità; obbligo di segnalazione al prefetto, ai fini dei controlli antimafia, dell'affidamento a terzi delle attività comprese tra quelle individuate come a rischio d'infiltrazione e le variazioni degli assetti proprietari delle stesse imprese; divieto di candidatura, per le persone condannate con sentenza definitiva, a cariche elettive e di governo a livello centrale, regionale e locale e al Parlamento europeo; inasprimento delle pene per i reati di peculato, concussione e corruzione. Stabilito il divieto alla candidatura alla carica di membro del Parlamento europeo, di deputato e di senatore della Repubblica e membro eletto del consiglio regionale, provinciale e comunale a chiunque abbia riportato condanne definitive a pene superiori a due anni di reclusione.

Al fine di migliorare l'efficienza nel Sistema Sanitario Nazionale il Governo con il D.L. 158/2012 ha intrapreso delle misure per la riorganizzazione del sistema sanitario, la riduzione della spesa sanitaria e misure contro la dipendenza dal gioco d'azzardo e dal fumo e a favore delle attività sportive. Al fine di assicurare un rafforzamento dell'assistenza sanitaria sul territorio è prevista la costituzione di poliambulatori, collegati telematicamente con ospedali e altre strutture sanitarie, aperti per tutto il giorno e tutti i giorni comprese le festività. I dottori che operano in strutture pubbliche, posso svolgere attività professionale 'intramoenia' solo se la loro attività viene messa in rete per dare trasparenza e permettere la tracciabilità dei pagamenti effettuati dai pazienti. Il 5 per cento dei pagamenti per prestazioni 'intramoenia' sarà trasferito al SSN. Stabilite, inoltre, nuove regole per il partenariato pubblico-privato per la costruzione e la manutenzione di strutture sanitarie.

Per quanto riguarda la spesa farmaceutica, viene disposto l'aggiornamento del Prontuario Farmaceutico Nazionale per eliminare i farmaci obsoleti, mentre vengono messi immediatamente a disposizione delle strutture sanitarie i farmaci innovativi. Stabilite, inoltre, nuove modalità di confezionamento dei farmaci per eliminare sprechi di prodotto. Al fine di ridurre i costi e le liste di attesa, esami medici ritenuti non necessari saranno limitati e sarà creato un fondo volontario da compagnie di assicurazione specializzate per limitare la responsabilità professionale dei medici. Contro la lotta alla dipendenza dal fumo viene vietata la vendita dei tabacchi ai minori di 18 anni e aumentate le sanzioni per l'inosservanza della norma.

**TAVOLA RIFERIMENTI NORMATIVI DEGLI INTERVENTI PRIORITARI CONTENUTI NEL PNR**

<b>Misure volte a favorire la concorrenza</b>	<b>Riferimento Normativo</b>
Riforma dei servizi pubblici locali di rilevanza economica	Art. 25 D.L. 1/2012 (cvt. L: 27/2012)
Liberalizzazione dei servizi professionali	Artt. 9 e 12 D.L. 1/2012 (cvt. L: 27/2012)
Istituzione di un'autorità competente per i trasporti	Art. 36 D.L. 1/2012 (cvt. L: 27/2012)
Liberalizzazione delle farmacie	Art. 11 D.L. 1/2012 (cvt. L: 27/2012)
Separazione della rete proprietaria del gas	Art. 15 D.L. 1/2012 (cvt. L: 27/2012)
Mercato elettrico	Art. 22 D.L. 1/2012 (cvt. L: 27/2012)
Concorrenza nei servizi bancari	Artt. 27 e 28 D.L. 1/2012 (cvt. L: 27/2012)
Liberalizzazione del trasporto ferroviario	Artt. 36 e 37 D.L. 1/2012 (cvt. L: 27/2012)
Liberalizzazione del sistema di vendita della stampa quotidiana e periodica	Art. 39 D.L. 1/2012 (cvt. L: 27/2012)
Liberalizzazione del settore dei taxi	Art. 36 D.L. 1/2012 (cvt. L: 27/2012)
Liberalizzazione della distribuzione dei carburanti	Artt. 17-20 D.L. 1/2012 (cvt. L: 27/2012)
Concorrenza nella gestione degli imballaggi	Art. 26 D.L. 1/2012 (cvt. L: 27/2012)
Sponsorizzazione per il restauro dei beni culturali	Art. 21 D.L. 5/2012 (cvt. L: 35/2012)
<b>Misure volte alla riduzione delle barriere all'entrata</b>	<b>Riferimento Normativo</b>
Principio della libertà d'impresa	Artt. 1 e 4 D.L. 1/2012 (cvt. L: 27/2012)
Srl semplificata	Art. 3 D.L. 1/2012 (cvt. L: 27/2012)
Sviluppo risorse energetiche naturali strategiche	Art. 16 D.L. 1/2012 (cvt. L: 27/2012)
Project bond e prestiti obbligazionari per il completamento delle opere pubbliche	Artt. 41 e 55 D.L. 1/2012 (cvt. L: 27/2012)
Modifica al 'Codice degli Appalti Pubblici	Artt. 42-46 e 50-54 D.L. 1/2012 (cvt. L: 27/2012)
Determinazione delle tariffe aeroportuali	Artt. 71-82 D.L. 1/2012 (cvt. L: 27/2012)
Dragaggi e utilizzo di rocce di scavo	Artt. 48-49 D.L. 1/2012 (cvt. L: 27/2012)
Norme sugli appalti	Artt. 21-22 D.L. 5/2012 (cvt. L: 35/2012)
Semplificazioni in materia agricola	Artt. 25-29 D.L. 5/2012 (cvt. L: 35/2012)
Gestione dei beni sequestrati alla mafia per finalità turistiche	Art. 56 D.L. 5/2012 (cvt. L: 35/2012)
Poteri sostitutivi e SCIA	Artt. 1 e 2 D.L. 5/2012 (cvt. L: 35/2012)
<b>Misure volte alla riduzione degli oneri amministrativi</b>	<b>Riferimento Normativo</b>
Semplificazioni fiscali e doganali	Art. 92 D.L. 1/2012 (cvt. L: 27/2012)
Semplificazioni per i cittadini	Art. 40 D.L. 1/2012 (cvt. L: 27/2012)
Tribunale delle imprese	Art. 2 D.L. 1/2012 (cvt. L: 27/2012)
Tutela contro le clausole vessatorie	Art. 5 D.L. 1/2012 (cvt. L: 27/2012)
Revisione della <i>class-action</i> e tutela delle micro-imprese	Artt. 6-8 D.L. 1/2012 (cvt. L: 27/2012)
Riduzione del prezzo del gas per famiglie ed imprese	Artt. 13-14 D.L. 1/2012 (cvt. L: 27/2012)

Smantellamento dei siti nucleari dismessi	Art. 24 D.L. 1/2012 (cvt. L: 27/2012)
Maggiore efficienza nei servizi amministrativi	Artt. 29-34 D.L. 1/2012 (cvt. L: 27/2012)
Certificati e altre semplificazioni per i cittadini	Artt. 4-11 D.L. 5/2012 (cvt. L: 35/2012)
Banca dati unica per le gare	Art. 20 D.L. 5/2012 (cvt. L: 35/2012)
Verifica dell'impatto della regolazione	Art. 3 D.L. 5/2012 (cvt. L: 35/2012)
Istituzione percorsi sperimentali per l'esercizio delle attività	Art. 12 D.L. 5/2012 (cvt. L: 35/2012)
Semplificazioni per le imprese	Artt. 13, 14, 35-41, 45 D.L. 5/2012 (cvt. L: 35/2012)
Taglia leggi	Art. 62 D.L. 5/2012 (cvt. L: 35/2012)
Semplificazioni in materia ambientale	Artt. 23-24 D.L. 5/2012 (cvt. L: 35/2012)
Beni culturali	Artt. 42-44 D.L. 5/2012 (cvt. L: 35/2012)
<b>Misure per il lavoro</b>	<b>Riferimento Normativo</b>
Incentivi per l'assunzione giovani e donne	Art.2 D.L. 201/2011 (cvt. L: 214/2011)
Liberalizzazione del collocamento	Art.29 D.L. 98/2011 (cvt. L: 111/2011)
Regime fiscale per i giovani	Art.27 D.L. 98/2011 (cvt. L: 111/2011)
Ammortizzatori sociali	Art.40 D.L. 98/2011 (cvt. L: 111/2011)
<b>Misure per la finanza</b>	<b>Riferimento Normativo</b>
Garanzia passività bancarie	Art.8 D.L. 201/2011 (cvt. L: 214/2011)
Imposte Differite Attive - DTA	Art.9 D.L. 201/2011 (cvt. L: 214/2011)
Fondi per il Venture Capital'	art.31 D.L. 98/2011 (cvt. L: 111/2011)
Aiuto alla Crescita Economica (ACE)	Art. 1 D.L. 201/2011 (cvt. L: 214/2011)

#### TAVOLA RIFERIMENTI NORMATIVI DEGLI INTERVENTI PRIORITARI SUCCESSIVI AL PNR

Misure volte a favorire la concorrenza e l'efficienza della Pubblica Amministrazione	Riferimento Normativo
<i>Spending Review</i> (alienazione di beni immobili e delle partecipazioni azionarie)	Titolo V-bis-D.L. 95/2012 (cvt. L: 135/2012)
<i>Spending Review</i> (rimodulazione delle spese)	Titolo I e II-D.L. 95/2012 (cvt. L: 135/2012)
<i>Spending Review</i> (spesa farmaceutica)	Artt. 15-D.L. 95/2012 (cvt. L: 135/2012)
<i>Spending Review</i> (università)	Artt. 14-D.L. 95/2012 (cvt. L: 135/2012)
<i>Spending Review</i> (Province ed enti territoriali)	Titolo IV-D.L. 95/2012 (cvt. L: 135/2012)
<i>Spending Review</i> (Riduzione della spesa e riorganizzazione degli organi della PA)	Art. 1 L. 228/2012
<i>Semplificazioni amministrative per i cittadini</i>	Art. 1 L. 228/2012
<i>Riorganizzazione e riduzione della spesa degli Enti territoriali</i>	Art. 1 c. 115, 119 e 121 L. 228/2012 Art. 10 D.L. 174/2012 (cvt. L. 213/2012)
<i>Risanamento finanziario degli enti territoriali deficitari</i>	Art. 3, c. 1, lett.q) - s); c. 5 - 5 quater; c. 7; Artt. 3-bis, 4 e 5 D.L. 174/2012 (cvt. L. 213/2012)
<i>Istituzione del Comitato Interministeriale per la Revisione della Spesa Pubblica e del Commissario Straordinario per la razionalizzazione della spesa per acquisti di beni e servizi</i>	Artt. 1-6, D.L. 52/2012 (cvt. L: 94/2012)



Nuove norme sugli acquisti della Pubblica Amministrazione	Artt. 7-13 e 13 ter- 14, D.L. 52/2012 (cvt. L.: 94/2012)
Certificazione e compensazione dei crediti vantati dai fornitori di beni e servizi nei confronti delle PP.AA.	Artt. 13 bis, D.L. 52/2012 (cvt. L. 94/2012)
Revisione della Protezione Civile	D.L. 59/2012 (cvt. L. 100/2012)
Aumento della percentuale minima di lavori che il concessionario deve affidare a terzi.	Art. 4 D.L. 83/2012 (cvt. L. 134/2012)
Obbligo di trasparenza della Pubblica Amministrazione	Art. 18 D.L. 83/2012 (cvt. L. 134/2012)
Misure per l'Agenda Digitale e la trasparenza della Pubblica Amministrazione	Artt. 19-22 D.L. 83/2012 (cvt. L. 134/2012)
Riforma degli incentivi per la R&S	Artt. 60-63 D.L. 83/2012 (cvt. L. 134/2012)
Istituzione della Fondazione di Studi Universitari e di Perfezionamento sul Turismo	Art. 67 D.L. 83/2012 (cvt. L. 134/2012)
Riordino dell'assistenza territoriale e mobilità del personale delle aziende sanitarie	Art. 1 D.L. 158/2012 (cvt. L. 189/2012)
Esercizio dell'attività libero-professionale intra-moenia	Art. 2 D.L. 158/2012 (cvt. L. 189/2012)
Responsabilità professionale del medico	Art. 3 D.L. 158/2012 (cvt. L. 189/2012)
Governance delle unità sanitarie	Art. 4 D.L. 158/2012 (cvt. L. 189/2012)
Edilizia sanitaria	Art. 6 D.L. 158/2012 (cvt. L. 189/2012)
Promozione di corretti stili di vita e riduzione dei rischi sanitari connessi all'alimentazione e alle esigenze veterinarie.	Capo II D.L. 158/2012 (cvt. L. 189/2012)
Razionalizzazione delle spesa farmaceutica	Capo III D.L. 158/2012 (cvt. L. 189/2012)
Razionalizzazione degli enti sanitari	Capo IV D.L. 158/2012 (cvt. L. 189/2012)
<b>Misure volte alla riduzione delle barriere all'entrata</b>	
<b>Riferimento Normativo</b>	
Estensione dei <i>Project Bond</i> per le opere pubbliche	Art.1 D.L. 83/2012 (cvt. L. 134/2012)
Estensione del finanziamento delle opere pubbliche mediante defiscalizzazione	Art.2 D.L. 83/2012 cvt. L. 134/2012)
Semplificazioni del codice degli appalti pubblici	Art. 3 D.L. 83/2012 cvt. L. 134/2012)
Revisione della legge fallimentare	Art. 33 D.L. 83/2012 cvt. L. 134/2012)
Srl semplificata	Art. 44 D.L. 83/2012 cvt. L. 134/2012)
Contratto di rete	Art. 45 D.L. 83/2012 cvt. L. 134/2012)
Semplificazioni diverse per le imprese	Artt. 46-51 D.L. 83/2012 cvt. L. 134/2012)
Sospensione dell'entrata in vigore delle norme sulla tracciabilità dei rifiuti	Art. 52 D.L. 83/2012 cvt. L. 134/2012)
Misure per la giustizia civile (filtro per l'appello e tempi certi dei processi)	Artt. 54-55 D.L. 83/2012 cvt. L. 134/2012)
Disposizioni per il settore agricolo	Art. 59 D.L. 83/2012 cvt. L. 134/2012)
Misure per lo sport ('Fondo per lo sviluppo e la capillare diffusione della pratica sportiva' e Comitato Italiano Paraolimpico)	Artt.64-65 D.L.83/2012 cvt. L. 134/2012)
Reti di imprese nel settore turistico	Art. 66 D.L. 83/2012 cvt. L. 134/2012)
Rate flessibili per il pagamento delle somme dovute a seguito di cartelle di pagamento.	Art. 1 co. 1 ter D.L.: 16/2012 (cvt L.44/2012)
Obblighi di comunicazione delle operazioni nei confronti di operatori economici aventi sede in paesi a fiscalità privilegiata (c.d. <i>black list</i> ) .	Art. 1 co. 3 D.L.: 16/2012 (cvt L.44/2012)
Remissione in bonis del contribuente.	Art. 2 co. 1 D.L.: 16/2012 (cvt L.44/2012)
Crediti tributari di modesta entità.	Art. 2 co. 6 D.L.: 16/2012 (cvt L.44/2012)
Limiti più stringenti alla pignorabilità per crediti tributari.	Art. 3 co. 72 ter D.L.: 16/2012 (cvt L.44/2012)

Obbligo di comunicazione delle operazioni rilevanti ai fini IVA.	Art. 8 co. 9 D.L.: 16/2012 (cvt L.44/2012)
Contrasto all'abuso dell'utilizzo dei crediti IVA in compensazione.	Art. 8 co. 18 D.L.: 16/2012 (cvt L.44/2012)
Misure per combattere l'evasione fiscale.	Art. 8 co. 24 D.L.: 16/2012 (cvt L.44/2012) Art. 1 co. c. 299 e c. 324-335; c. 518-519 L. 228/2012
Tracciabilità dei pagamenti.	Art. 10 co. 27 bis D.L.: 16/2012 (cvt L.44/2012)
Centralizzazione degli acquisti della Pubblica Amministrazione	Art. 1 D.L. 95/2012 (cvt. L.: 135/2012)
Riduzione di spese, messa in liquidazione e privatizzazione di società pubbliche	Art. 4 D.L. 95/2012 (cvt. L.: 135/2012)
Attribuzione del ruolo di Autorità nazionale competente a coordinare l'attività di contrasto della corruzione nella P.A. alla Commissione per la valutazione, la trasparenza e l'integrità delle amministrazioni pubbliche (CIVIT).	Art. 1 l. 190/2012
Trasparenza della Pubblica Amministrazione (indirizzo di posta certificata)	Art. 2 l. 190/2012
Segnalazione al prefetto dell'affidamento in subappalto delle attività a rischio di infiltrazione	Art. 13 l. 190/2012
Regime di incompatibilità con cariche pubbliche per condanne penali e misure restrittive della libertà personale.	Art. 11 co. 2 l. 190/2012
Nuovo regime regolatorio per i reati corruzione e concussione.	Artt. 20-25 l. 190/2012
<b>Misure volte alla riduzione degli oneri amministrativi</b>	<b>Riferimento Normativo</b>
Misure diverse per le infrastrutture e l'edilizia.	Artt. 5-8, 10 e 13 D.L. 83/2012 (cvt. L. 134/2012)
Piano Nazionale per le Città.	Art. 12 D.L. 83/2012 (cvt. L. 134/2012)
Misure per le infrastrutture portuali	Artt. 14-15 D.L. 83/2012 (cvt. L. 134/2012)
Introduzione di procedure informatiche nell'istruzione	Art. 7, co. 27-34 e 42, D.L. 95/2012 (cvt. L. 135/2012)
<b>Misure per il lavoro</b>	<b>Riferimento Normativo</b>
Contributo tramite credito d'imposta per le nuove assunzioni di profili altamente qualificati	Art.24 D.L. 83/2012 (cvt. L. 134/2012)
Misure per lo sviluppo dell'occupazione giovanile nel settore della <i>green economy</i>	Art.57 D.L. 83/2012 (cvt. L. 134/2012)
Riforma del mercato del lavoro. Monitoraggio.	Art. 1, co. 1-8 AC 5256/2012
Riforma del mercato del lavoro. Contratti a termine e precari.	Art. 1, co. 9-15 e 20-37 AC 5256/2012
Riforma del mercato del lavoro. Potenziamento dell'apprendistato.	Art. 1, co. 16-19 L. 92/2012 .
Riforma del mercato del lavoro. Flessibilità in uscita per i contratti regolari	Art. 1, co. 38-69 L. 92/2012
Riforma del mercato del lavoro. Ammortizzatori sociali e estensione della CIGS.	Artt. 2-3 L. 92/2012
Riprogrammazione dei fondi europei ('Fondo sociale per il Sud')	C.d.M. 11 maggio 2012
<b>Misure per la finanza</b>	<b>Riferimento Normativo</b>
Strumenti di finanziamento per le imprese (cambiali finanziarie)	Art.32 D.L. 83/2012 (cvt. L. 134/2012)
Obbligo di certificazione dei crediti scaduti.	Art. 2 co. 2 D.M. 22-05-2012
Compensazioni del credito certificato del fornitore verso la P.A. con i debiti per tributi erariali e per tributi regionali e locali nonché per contributi previdenziali e DM 22-05-2012 assistenziali.	
Possibilità da parte del fornitore di ottenere un'anticipazione bancaria a fronte del credito certificato con una garanzia fino al 70 per cento da parte del Fondo Centrale di Garanzia.	DM 22-05-2012
<b>Sostegno alle imprese</b>	<b>Riferimento Normativo</b>
Ripristino dell'IVA per le cessioni e locazioni di nuove costruzioni	Art.9 D.L. 83/2012 (cvt. L. 134/2012)
Detrazioni per interventi di ristrutturazione e di efficientamento energetico	Art.11 D.L. 83/2012 (cvt. L. 134/2012)
Istituzione del 'Fondo per la crescita sostenibile'	Art.23 D.L. 83/2012 (cvt. L. 134/2012)
Riordino e monitoraggio degli incentivi alle imprese	Artt. 25-26 e 28-31 D.L. 83/2012

Riordino della disciplina in materia di riconversione e riqualificazione produttiva di aree di crisi industriale complessa	Art. 27 D.L. 83/2012 (cvt. L. 134/2012)
Razionalizzazione dell'organizzazione dell'ICE – Agenzia per la promozione all'estero e l'internazionalizzazione delle imprese italiane e dell'ENIT – Agenzia nazionale per il turismo all'estero	Art. 41 D.L. 83/2012 (cvt. L. 134/2012)
Sostegno all'internazionalizzazione delle imprese e consorzi per l'internazionalizzazione	Art. 42 D.L. 83/2012 (cvt. L. 134/2012)
<b>Energia</b>	<b>Riferimento Normativo</b>
Gestione e contabilizzazione dei biocarburanti.	Art.34 D.L. 83/2012 (cvt. L. 134/2012)
Estrazione e ricerca degli idrocarburi.	Art. 35 D.L. 83/2012 (cvt. L. 134/2012)
Semplificazione degli adempimenti nel settore petrolifero.	Art. 36 D.L. 83/2012 (cvt. L. 134/2012)
Disciplina delle gare per la distribuzione di gas naturale e nel settore idroelettrico.	Art. 37 D.L. 83/2012 (cvt. L. 134/2012)
Semplificazione delle attività di realizzazione delle infrastrutture energetiche e liberalizzazioni nel mercato del gas naturale.	Art. 38 D.L. 83/2012 (cvt. L. 134/2012)
Revisione del sistema delle accise sull'elettricità e i prodotti energetici e degli oneri generali sul sistema elettrico per le imprese a forte consumo di energia; regimi tariffari speciali per i grandi consumatori industriali di energia elettrica.	Art. 39 D.L. 83/2012 (cvt. L. 134/2012)
Revisione della normativa sulle miniere.	Art. 40 D.L. 83/2012 (cvt. L. 134/2012)
<b>Lotta alla povertà</b>	<b>Riferimento Normativo</b>
Fondo per la distribuzione di derrate alimentari alle persone indigenti.	Art.58 D.L. 83/2012 (cvt. L. 134/2012)

***TAVOLE E GRAFICI***  
*(a cura di ISTAT, MEF, BANCA D'ITALIA)*

## **INDICE DI GRAFICI E TAVOLE**

- Tavola 1a:** **PIL** dei maggiori paesi europei, Giappone e Stati Uniti – **Variazione Congiunturale** – (variazioni percentuali sul trimestre precedente, calcolate su dati destagionalizzati in valore)
- Tavola 1b:** **PIL** dei maggiori paesi europei, Giappone e Stati Uniti – **Variazione Tendenziale** (variazioni percentuali sullo stesso trimestre dell'anno precedente, calcolate su dati destagionalizzati e corretti in valore)
- Grafico 1:** **PIL** - Prodotto interno lordo italiano (valori concatenati in milioni di euro, dati trimestrali destagionalizzati)
- Tavola 2a:** **Esportazioni** dei maggiori paesi europei – **Variazione Tendenziale** (variazioni percentuali sullo stesso mese dell'anno precedente calcolate su dati grezzi in valore)
- Tavola 2b:** **Esportazioni** dei maggiori paesi europei – **Variazione Congiunturale** (variazioni percentuali sul mese precedente, calcolate su dati destagionalizzati in valore)
- Grafico 2:** **Esportazioni** italiane (dati mensili destagionalizzati, milioni di euro)
- Tavola 3a:** **Produzione industriale** dei maggiori paesi europei (variazioni percentuali sul mese precedente, calcolate su numeri indice base 2005=100 destagionalizzati)
- Tavola 3b:** **Produzione industriale** dei maggiori paesi europei (variazioni percentuali sullo stesso mese dell'anno precedente, calcolate su numeri indice base 2005=100 corretti per gli effetti di calendario)
- Tavola 4:** **Inflazione** al consumo nei maggiori paesi europei (variazioni percentuali sullo stesso mese dell'anno precedente calcolate su HICPs)
- Tavola 5:** **Core Inflation** nei maggiori paesi europei (variazioni percentuali sullo stesso mese dell'anno precedente calcolate su HICPs al netto degli energetici e degli alimentari non lavorati)
- Tavola 6a:** **Prezzi alla produzione** sul mercato interno per i maggiori paesi europei (variazioni percentuali sul mese precedente calcolate su numeri indice base 2005=100 grezzi)
- Tavola 6b:** **Prezzi alla produzione** sul mercato interno per i maggiori paesi europei (variazioni percentuali sullo stesso mese dell'anno precedente, calcolate su numeri indice base 2005=100 grezzi)
- Tavola 7:** **Tasso di disoccupazione** nei maggiori paesi europei, Giappone e Stati Uniti (dati destagionalizzati)
- Tavola 8:** **Debito/PIL** nei maggiori paesi europei (calcolato su dati trimestrali in valore)
- Tavola 9:** **Debito/PIL** nei maggiori paesi europei (calcolato su dati annuali in valore)

- Tavola 10:** **Indebitamento netto/PIL** nei maggiori paesi europei (*calcolato su dati annuali in valore*)
- Tavola 11a:** **Differenziale** di rendimento dei titoli sovrani con scadenza decennale rispetto al **Bund Tedesco** (*Italia, Spagna, Francia, Irlanda, Portogallo, Belgio, Grecia*).
- Tavola 11b:** **Differenziale** di rendimento dei titoli sovrani con scadenza decennale rispetto al **Bund Tedesco** (*Italia, Francia, Spagna*).
- Tavola 12:** **Situazione finanziaria** del settore privato – **Famiglie** (*in rapporto al PIL*)
- Tavola 13:** **Situazione finanziaria** del settore privato – **Imprese non finanziarie** (*in rapporto al PIL*)
- Tavola 14:** **Saldi netti delle partite correnti rispetto al PIL** dei maggiori paesi europei e posizione netta sull'estero (*4° trimestre 2011*)
- Tavola 15:** **Saldi netti delle partite correnti rispetto al PIL** dei maggiori paesi europei e posizione netta sull'estero (*Anno 2010*)
- Tavola 16:** **Spesa age-related** (*in rapporto al PIL*)
- Tavola 17:** **Spesa age-related: sostenibilità** (*in rapporto al PIL*)

**Legenda:**

<i>Special values:</i>		
-	<i>not applicable or real zero or zero by default</i>	
0	<i>less than half of the unit used</i>	
:	<i>not available</i>	
<b>Dati destagionalizzati</b>	<i>Serie temporali di dati (indici o valori) sottoposti ad una procedura che rimuove la componente della serie storica attribuibile, oltre che al diverso numero di giorni lavorativi, agli effetti stagionali. Questa trasformazione dei dati è la più idonea a cogliere l'evoluzione congiunturale di un indicatore.</i>	
<b>Dati corretti per gli effetti di calendario</b>	<i>Serie temporali di dati (indici o valori) sottoposti ad una procedura che rimuove la componente della serie storica attribuibile al diverso numero di giorni lavorativi. Tali dati si utilizzano in particolare per calcolare le variazioni rispetto allo stesso periodo dell'anno precedente (variazioni tendenziali). Tuttavia, essi possono fornire indicazioni di un qualche interesse anche nella comparazione tra medie annue.</i>	
<b>Variazione tendenziale</b>	<i>Variazione percentuale rispetto allo stesso mese o periodo dell'anno precedente.</i>	
<b>Variazione congiunturale</b>	<i>Variazione percentuale rispetto al mese o al periodo precedente.</i>	

**NB:** la data di aggiornamento riportata al di sotto di Tavole e Grafici si riferisce all'aggiornamento del DB Eurostat, non alla data di estrazione (sempre successiva o coincidente).

## *Nota:*

### *Le revisioni alle statistiche sul debito pubblico<sup>19</sup>*

In occasione della Notifica alla Commissione europea ai fini della Procedura per i disavanzi eccessivi del 1 Ottobre 2012, la Banca d'Italia ha aggiornato le statistiche sul debito pubblico italiano. Rispetto ai dati precedentemente diffusi il debito è stato rivisto al rialzo di 0,6 punti percentuali del PIL sia nel 2010 sia nel 2011 (nel biennio precedente la revisione al rialzo è stata pari in media a 0,4 punti).

La revisione riflette l'adeguamento dei criteri di compilazione delle statistiche alla decisione dell'Eurostat del 31 luglio 2012 sul trattamento dei debiti commerciali, in seguito alla quale sono state incluse nel debito pubblico tutte le passività commerciali di Amministrazioni pubbliche cedute dalle imprese fornitrici con clausola pro soluto (ossia a titolo definitivo, trasferendone il rischio) al settore finanziario.

L'adeguamento ai nuovi criteri ha comportato l'inclusione nel debito pubblico delle suddette passività cedute ai soli intermediari finanziari non bancari; delle cessioni agli intermediari bancari si teneva già conto in precedenza in quanto tali operazioni erano classificate da questi ultimi tra i prestiti (nel 2011 l'ammontare di tali passività è stato pari allo 0,1 per cento del prodotto).

---

<sup>19</sup> Tratto da: Banca d'Italia – Audizione preliminare all'esame della Nota di aggiornamento del Documento di Economia e Finanza 2012.

**TAVOLA 1A**  
**PIL DEI MAGGIORI PAESI EUROPEI, GIAPPONE E STATI UNITI -**  
**VARIAZIONE CONGIUNTURALE**

(variazioni percentuali sul trimestre precedente calcolate su dati destagionalizzati e corretti in valore) (\*)

TIME	European Union (27 countries)	Euro Area (17 countries)	Germany (including former GDR from 1991)	Spain	France	Italy	United Kingdom	Japan	United States
2010 Q1	0,5	0,5	0,7	0,1	0,3	1,0	0,6	1,4	0,6
2010 Q2	1,0	1,0	2,2	0,2	0,7	0,6	0,7	1,0	0,6
2010 Q3	0,5	0,4	0,7	-0,1	0,4	0,4	0,6	1,3	0,6
2010 Q4	0,3	0,3	0,6	0,1	0,4	0,2	-0,4	-0,3	0,6
2011 Q1	0,6	0,6	1,2	0,3	0,8	0,1	0,4	-1,8	0,0
2011 Q2	0,3	0,2	0,5	0,2	0,0	0,3	0,1	-0,9	0,6
2011 Q3	0,2	0,1	0,4	0,0	0,2	-0,1	0,6	2,5	0,3
2011 Q4	-0,3	-0,3	-0,1	-0,5	0,1	-0,7	-0,3	0,2	1,0
2012 Q1	0,0	0,0	0,5	-0,4	-0,1	-0,8	-0,1	1,5	0,5
2012 Q2	-0,2	-0,2	0,3	-0,4	-0,1	-0,7	-0,4	-0,2	0,3
2012 Q3	0,1	-0,1	0,2	-0,3	0,1	-0,2	1,0	-1,0	0,8
2012 Q4	-0,5	-0,6	-0,6	:	-0,3	-0,9	-0,3	0,0	0,0

Fonte: Eurostat (dati aggiornati al 28 febbraio 2013)

**TAVOLA 1B**  
**PIL DEI MAGGIORI PAESI EUROPEI, GIAPPONE E STATI UNITI -**  
**VARIAZIONE TENDENZIALE**

(variazioni percentuali sullo stesso trimestre dell'anno precedente, dati destagionalizzati e corretti in valore) (\*)

TIME	European Union (27 countries)	Euro Area (17 countries)	Germany (including former GDR from 1991)	Spain	France	Italy	United Kingdom	Japan	United States
2010 Q1	1,0	1,0	2,6	-1,5	0,9	1,1	1,2	5,1	1,9
2010 Q2	2,3	2,3	4,7	-0,2	1,6	1,8	2,1	4,4	2,5
2010 Q3	2,5	2,3	4,6	0,0	1,9	1,9	2,4	5,8	2,8
2010 Q4	2,4	2,3	4,2	0,4	1,8	2,2	1,5	3,5	2,4
2011 Q1	2,4	2,4	4,8	0,5	2,4	1,3	1,3	0,2	1,8
2011 Q2	1,7	1,6	3,0	0,5	1,8	1,0	0,8	-1,7	1,9
2011 Q3	1,4	1,3	2,7	0,6	1,5	0,4	0,7	-0,5	1,6
2011 Q4	0,8	0,6	1,9	0,0	1,1	-0,5	0,9	-0,1	2,0
2012 Q1	0,1	-0,1	1,2	-0,7	0,2	-1,3	0,3	3,3	2,4
2012 Q2	-0,3	-0,5	1,0	-1,4	0,1	-2,3	-0,2	3,9	2,1
2012 Q3	-0,4	-0,6	0,9	-1,6	0,0	-2,4	0,2	0,4	2,6
2012 Q4	-0,6	-0,9	0,4	:	-0,3	-2,7	0,3	0,2	1,5

Fonte: Eurostat (dati aggiornati al 28 febbraio 2013)

Nel quarto trimestre del 2012, in termini congiunturali, il Pil dei paesi dell'area Euro presenta una variazione negativa dello 0,6%. E' sceso dello 0,6% in Germania e dello 0,3% in Francia. Nell'Ue nel suo complesso il decremento è stato dello 0,5%, per il il Regno Unito si è registrato un -0,3%.

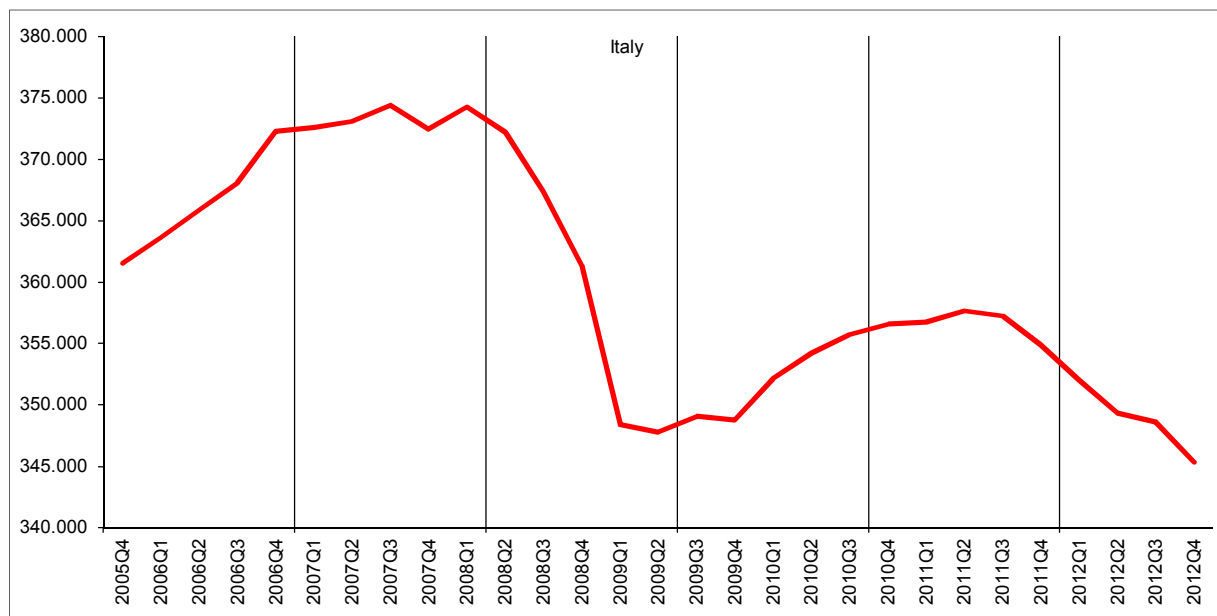
Nel nostro Paese, il Pil è diminuito dello 0,9% sul trimestre precedente e del 2,7% rispetto al quarto trimestre del 2011.

La variazione tendenziale è stata -0,6% per l'Unione a 27 paesi e -0,9% per l'area dell'Euro.



## **GRAFICO 1** **PRODOTTO INTERNO LORDO ITALIANO**

*(valori concatenati in milioni di euro, dati trimestrali destagionalizzati e corretti)*



Fonte: Eurostat (dati aggiornati al 15 febbraio 2013)

---

\* **GROSS DOMESTIC PRODUCT (GDP)** at market prices is the final result of the production activity of resident producer units (ESA 1995, 8.89). It is defined as the value of all goods and services produced less the value of any goods or services used in their creation. Data are calculated as chain-linked volumes (i.e. data at previous year's prices, linked over the years via appropriate growth rates).

Per maggiori informazioni sugli altri Paesi europei cfr. Tabelle Eurostat:

<http://epp.eurostat.ec.europa.eu/tgm/table.do?tab=table&init=1&plugin=1&language=en&pcode=teina011>

Per maggiori informazioni sull'Italia cfr. Comunicati stampa Istat:

<http://www.istat.it/it/conti-nazionali>

**TAVOLA 2A**  
**ESPORTAZIONI DEI MAGGIORI PAESI EUROPEI**  
**VARIAZIONE TENDENZIALE**

*(variazioni percentuali sullo stesso mese dell'anno precedente calcolate su dati grezzi in valore) (\*)*

TIME	Germany (including former GDR from 1991)	Spain	France	Italy	United Kingdom
2012M01	8,4	2,0	8,9	4,2	0,1
2012M02	7,9	3,0	7,4	7,2	-8,2
2012M03	0,1	-2,2	0,3	5,1	7,6
2012M04	3,1	-0,5	1,0	-1,8	1,5
2012M05	0,4	5,0	-2,8	4,7	11,6
2012M06	7,5	2,4	6,8	5,3	7,3
2012M07	9,2	8,4	11,2	4,1	10,5
2012M08	5,7	12,3	4,1	7,3	11,6
2012M09	-3,4	-1,7	-1,3	-4,2	-5,9
2012M10	10,7	14,4	11,4	12,0	-8,5
2012M11	0,0	3,8	1,9	3,6	-4,2
2012M12	-6,8	-4,9	-6,7	-3,7	-6,6

Fonte: Eurostat (dati aggiornati al 15 febbraio 2013)

**TAVOLA 2B**  
**ESPORTAZIONI DEI MAGGIORI PAESI EUROPEI**  
**VARIAZIONE CONGIUNTURALE**

*(variazioni percentuali sul mese precedente, calcolate su dati destagionalizzati in valore) (\*)*

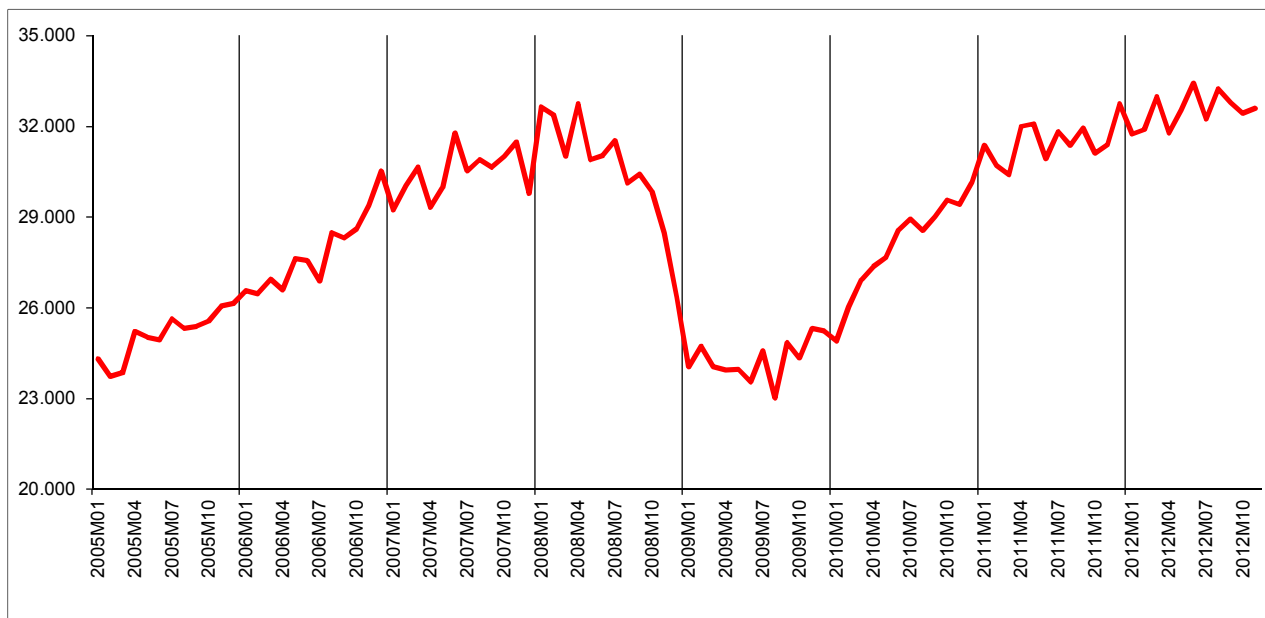
TIME	Germany (including former GDR from 1991)	Spain	France	Italy	United Kingdom
2012M01	-0,4	-2,3	0,7	-3,1	-0,2
2012M02	1,7	-0,6	-0,9	0,5	-1,2
2012M03	0,4	0,5	-0,2	3,4	4,3
2012M04	-2,9	-0,2	-2,4	-3,6	-7,1
2012M05	1,5	-0,4	0,8	2,4	7,3
2012M06	2,8	3,3	1,1	2,7	-4,3
2012M07	-2,2	1,3	-0,4	-3,6	3,7
2012M08	3,4	3,5	2,1	3,1	-1,3
2012M09	-2,4	-2,0	-1,0	-1,4	-2,2
2012M10	-1,8	-1,7	-1,0	-1,1	-2,0
2012M11	-1,5	-0,9	1,2	0,5	1,5
2012M12	-2,9	-0,8	-3,7	0,0	0,1

Fonte: Eurostat (dati aggiornati al 15 febbraio 2013)

*A dicembre 2012 si registra un discesa dell'export, su base tendenziale (rispetto a dicembre 2011), per tutti i maggiori paesi europei. Il calo delle esportazioni italiane (-3,7%) è trainato dalla caduta delle vendite verso i paesi Ue (-8,7%) mentre verso i paesi extra Ue si registra una crescita dell'export (+1,5%).*

*A dicembre 2012 l'Italia presenta una variazione congiunturale delle esportazioni nulla.*

**GRAFICO 2**  
**ESPORTAZIONI ITALIANE**  
(dati mensili destagionalizzati, milioni di euro)



Fonte: Eurostat (dati aggiornati al 15 febbraio 2013)

---

**(\*) EXPORT:** all outward flows in goods from a country to others abroad. Goods means all movable property including electricity. Data record the monthly trade in terms of exports between Member States and between Member States and non-member countries.

Per maggiori informazioni sugli altri Paesi europei cfr. Tabelle Eurostat:

[http://appsso.eurostat.ec.europa.eu/nui/show.do?dataset=ext\\_st\\_27msbec&lang=en](http://appsso.eurostat.ec.europa.eu/nui/show.do?dataset=ext_st_27msbec&lang=en)

Per maggiori informazioni sull'Italia cfr. Comunicati stampa Istat:

<http://www.istat.it/it/commercio-estero>

**TAVOLA 3A**  
**PRODUZIONE INDUSTRIALE DEI MAGGIORI PAESI EUROPEI**  
**VARIAZIONE CONGIUNTURALE**

*(variazioni percentuali sul mese precedente, calcolate su numeri indice base 2005=100 destagionalizzati) (\*)*

TIME	European Union (27 countries)	Euro area (17 countries)	Germany (including former GDR from 1991)	Spain	France	Italy	United Kingdom
2012M01	-0,1	-0,2	0,4	-0,6	0,6	-2,0	-0,5
2012M02	0,3	0,6	0,6	-0,7	0,4	-1,1	0,2
2012M03	-0,1	-0,1	0,9	-1,9	-1,3	0,4	-0,4
2012M04	-0,8	-1,1	-2,0	-0,7	1,7	-1,9	-0,7
2012M05	0,7	0,8	1,5	0,7	-2,3	0,7	1,2
2012M06	-0,5	-0,3	-0,1	-0,6	0,2	-1,2	-2,3
2012M07	0,8	0,4	1,1	-0,3	0,2	-0,2	2,9
2012M08	0,5	0,8	-0,3	1,6	1,9	1,1	-0,5
2012M09	-2,1	-2,3	-1,5	-3,1	-3,1	-1,2	-2,1
2012M10	-0,8	-1,0	-2,0	1,2	-0,6	-1,1	-0,8
2012M11	-0,6	-0,6	-0,3	-2,4	0,3	-1,1	0,2
2012M12	0,6	0,7	0,8	0,0	0,0	0,4	1,1

Fonte: Eurostat (dati aggiornati al 27 febbraio 2013)

**TAVOLA 3B**  
**PRODUZIONE INDUSTRIALE DEI MAGGIORI PAESI EUROPEI**  
**VARIAZIONE TENDENZIALE**

*(variazioni percentuali sullo stesso mese dell'anno precedente,  
calcolate su numeri indice base 2005=100 corretti per gli effetti di calendario) (\*)*

TIME	European Union (27 countries)	Euro area (17 countries)	Germany (including former GDR from 1991)	Spain	France	Italy	United Kingdom
2012M01	-1,6	-2,0	0,8	-4,4	-2,9	-4,6	-4,0
2012M02	-1,8	-1,9	0,7	-5,3	-1,6	-7,0	-3,2
2012M03	-1,5	-1,7	1,1	-7,6	-2,1	-5,5	-2,0
2012M04	-2,1	-2,5	-0,9	-8,4	1,3	-9,3	-2,3
2012M05	-2,3	-2,7	-0,3	-6,6	-4,5	-6,7	-1,7
2012M06	-1,7	-1,9	0,4	-6,3	-2,6	-7,9	-4,1
2012M07	-1,9	-2,7	-1,3	-5,7	-3,1	-7,1	-0,8
2012M08	-0,8	-1,3	-1,4	-2,5	0,7	-5,2	-0,9
2012M09	-2,7	-2,8	-1,0	-7,5	-2,5	-5,0	-3,6
2012M10	-3,0	-3,4	-3,2	-3,1	-3,2	-6,1	-3,6
2012M11	-3,6	-4,0	-3,3	-7,0	-3,7	-7,7	-2,5
2012M12	-2,3	-2,3	-0,7	-6,9	-2,1	-6,6	-2,2

Eurostat (dati aggiornati al 27 febbraio 2013)

*A dicembre 2012, Ue e area dell'Euro presentano aumenti della produzione industriale pari rispettivamente a 0,6 e 0,7% rispetto a novembre. In Italia l'indice destagionalizzato della produzione industriale è salito, rispetto al mese precedente, dello 0,4%.*

*A dicembre 2012 le due macroaree e tutti i maggiori paesi europei registrano tassi di variazione tendenziale della produzione industriale negativi.*

---

**(\*) INDUSTRIAL PRODUCTION INDEX**: *the aim of the production index is to measure changes in the volume of output at close and regular intervals, normally monthly. It provides a measure of the volume trend in value added over a given reference period. Data are calculated as indices base 2005=100.*

Per maggiori informazioni sugli altri Paesi europei cfr. Tabelle Eurostat:

[http://epp.eurostat.ec.europa.eu/tgm/refreshTableAction.do?tab=table&plugin=1&pcode=teii\\_s080&language=en](http://epp.eurostat.ec.europa.eu/tgm/refreshTableAction.do?tab=table&plugin=1&pcode=teii_s080&language=en)

Per maggiori informazioni sull'Italia cfr. Comunicati stampa Istat:

<http://www.istat.it/it/industria-e-costruzioni>

**TAVOLA 4**  
**INFLAZIONE AL CONSUMO NEI MAGGIORI PAESI EUROPEI**  
*(variazioni percentuali sullo stesso mese dell'anno precedente calcolate su HICPs) (\*)*

TIME	European Union (27 countries)	Euro area (17 countries)	Germany (including former GDR from 1991)	Spain	France	Italy	United Kingdom
2012M02	2,9	2,7	2,5	1,9	2,5	3,4	3,4
2012M03	2,9	2,7	2,3	1,8	2,6	3,8	3,5
2012M04	2,7	2,6	2,2	2,0	2,4	3,7	3,0
2012M05	2,6	2,4	2,2	1,9	2,3	3,5	2,8
2012M06	2,5	2,4	2,0	1,8	2,3	3,6	2,4
2012M07	2,5	2,4	1,9	2,2	2,2	3,6	2,6
2012M08	2,7	2,6	2,2	2,7	2,4	3,3	2,5
2012M09	2,7	2,6	2,1	3,5	2,2	3,4	2,2
2012M10	2,6	2,5	2,1	3,5	2,1	2,8	2,7
2012M11	2,4	2,2	1,9	3,0	1,6	2,6	2,7
2012M12	2,3	2,2	2,0	3,0	1,5	2,6	2,7
2013M01	2,1	2,0	1,9	2,8	1,4	2,4	2,7

Fonte: Eurostat (dati aggiornati al 28 febbraio 2013)

**TAVOLA 5**  
**CORE INFLAZIONE NEI MAGGIORI PAESI EUROPEI**  
*(variazioni percentuali sullo stesso mese dell'anno precedente calcolate su HICPS  
al netto degli energetici e degli alimentari non lavorati) (\*\*)*

TIME	European Union (27 countries)	Euro area (17 countries)	Germany (including former GDR from 1991)	Spain	France	Italy	United Kingdom
2012M02	2,2	1,9	1,8	1,1	1,9	2,3	2,7
2012M03	2,2	1,9	1,7	1,1	2,1	2,8	2,7
2012M04	2,1	1,9	1,7	1,1	1,9	2,6	2,3
2012M05	2,0	1,8	1,7	1,2	1,9	2,6	2,3
2012M06	2,0	1,8	1,4	1,3	1,9	2,6	2,1
2012M07	2,0	1,9	1,3	1,5	1,9	2,8	2,2
2012M08	1,9	1,7	1,2	1,4	1,8	2,2	2,1
2012M09	1,8	1,6	1,2	2,0	1,6	2,1	2,1
2012M10	1,9	1,6	1,2	2,5	1,5	1,6	2,6
2012M11	1,8	1,6	1,3	2,4	1,2	1,6	2,7
2012M12	1,8	1,6	1,5	2,3	1,2	1,7	2,5
2013M01	1,7	1,5	1,3	2,3	1,0	1,8	2,5

Fonte: Eurostat (dati aggiornati al 28 febbraio 2013)

*A gennaio 2013 l'inflazione (calcolata sulla base dell'indice europeo armonizzato) in Italia è pari al 2,4% con un differenziale rispetto alla media dei Paesi dell'area Euro di 0,3 punti percentuali.*

*Al netto degli energetici e degli alimentari non lavorati la crescita dei prezzi è dell'1,8% e il differenziale con l'area dell'euro si riduce a 0,1 punti percentuali.*

---

*(\*) **INFLATION** corresponds to the HICP growth rates with respect to the corresponding month of the previous year (M/M-12). **Harmonized Indices of Consumer Prices (HICPs)** are designed for international comparisons of consumer price inflation. The HICPs are Laspeyres-type price indices and are computed as annual chain-indices allowing for weights changing each year. HICPs are produced and published using a common index reference period (2005=100). Indexes are neither calendar nor seasonally adjusted.*

*(\*\*) **CORE INFLATION** is calculated on the overall Harmonized Indices of Consumer Prices excluding energy and unprocessed food.*

Per maggiori informazioni sugli altri Paesi europei cfr. Tabelle Eurostat:

<http://epp.eurostat.ec.europa.eu/tgm/refreshTableAction.do?tab=table&plugin=1&pcode=teicp000&language=en>

Per maggiori informazioni sull'Italia cfr. Comunicati stampa Istat:

<http://www.istat.it/it/prezzi>

**TAVOLA 6A**  
**PREZZI ALLA PRODUZIONE SUL MERCATO INTERNO PER I MAGGIORI**  
**PAESI EUROPEI - VARIAZIONE CONGIUNTURALE**

(variazioni percentuali sul mese precedente calcolate su numeri indice base 2005=100 grezzi) (\*)

TIME	European Union (27 countries)	Euro area (17 countries)	Germany (including former GDR from 1991)	Spain	France	Italy	United Kingdom
2012M02	0,8	0,6	0,4	0,7	0,8	0,4	2,3
2012M03	0,5	0,5	0,6	0,7	0,5	0,4	0,7
2012M04	0,1	0,1	0,2	-0,7	-0,1	0,3	-0,5
2012M05	-0,6	-0,4	-0,3	-0,1	-1,1	-0,3	-2,3
2012M06	-0,7	-0,5	-0,4	-0,6	-0,9	-0,1	-2,3
2012M07	0,3	0,3	0,0	1,0	0,6	0,2	0,7
2012M08	1,0	0,9	0,5	1,2	1,3	0,9	2,1
2012M09	0,3	0,2	0,3	-0,1	0,3	-0,1	0,5
2012M10	0,0	0,0	0,0	-0,2	0,4	-0,3	0,4
2012M11	-0,2	-0,2	-0,1	-0,5	-0,5	-0,1	-0,1
2012M12	-0,2	-0,2	-0,3	0,0	-0,3	-0,2	-0,5
2013M01	:	:	0,8	1,1	:	:	0,9

Fonte: Eurostat (dati aggiornati al 27 febbraio 2013)

**TAVOLA 6B**  
**PREZZI ALLA PRODUZIONE SUL MERCATO INTERNO PER I MAGGIORI**  
**PAESI EUROPEI - VARIAZIONE TENDENZIALE**

(variazioni percentuali sullo stesso mese dell'anno precedente, calcolate su numeri indice base 2005=100 grezzi) (\*)

TIME	European Union (27 countries)	Euro area (17 countries)	Germany (including former GDR from 1991)	Spain	France	Italy	United Kingdom
2012M02	4,3	3,7	3,2	4,6	4,3	3,2	8,4
2012M03	3,7	3,5	3,4	4,5	3,9	2,8	5,5
2012M04	2,8	2,6	2,4	3,2	2,8	2,5	3,4
2012M05	2,4	2,3	2,1	3,4	2,2	2,3	2,0
2012M06	1,7	1,8	1,6	2,7	1,3	2,2	-0,4
2012M07	1,5	1,6	0,9	2,9	1,5	2,2	-0,3
2012M08	2,8	2,7	1,6	4,6	2,8	3,0	2,9
2012M09	2,6	2,6	1,7	4,3	2,8	2,8	2,3
2012M10	2,5	2,6	1,5	3,9	2,8	2,6	2,1
2012M11	2,0	2,1	1,4	3,3	1,9	2,2	1,2
2012M12	2,0	2,2	1,5	3,3	1,7	2,0	0,9
2013M01	:	:	1,7	2,6	:	:	1,7

Fonte: Eurostat (dati aggiornati al 27 febbraio 2013)

A dicembre 2012 rispetto a novembre, i prezzi alla produzione dei prodotti industriali venduti sul mercato interno nei paesi dell'area Euro e nell'Ue registrano una variazione pari a -0,2%. Cali congiunturali dei prezzi alla produzione si registrano in tutti i maggiori Paesi Ue: dello 0,2% in Italia, dello 0,3% in Germania e Francia, 0,5% nel Regno Unito. In Spagna la variazione è nulla.

Rispetto a dicembre 2011, l'Italia (+2,0%) presenta una crescita tendenziale inferiore a quella media dell'area dell'Euro, dove i prezzi alla produzione sono cresciuti del 2,2%,.



---

*(\*) **THE INDUSTRIAL DOMESTIC OUTPUT PRICE INDEX:** measures the average price development of all goods and related services resulting from the activity of the industry sector and sold on the domestic market. The domestic output price index shows the monthly development of transaction prices of economic activities. The domestic market is defined as customers resident in the same national territory as the observation unit. The current base year is 2005 (Index 2005=100). Indexes, as well as both growth rates with respect to the previous month (M/M-1) and with respect to the corresponding month of the previous year (M/M-12) are presented in raw form.*

Per maggiori informazioni sugli altri Paesi europei cfr. Tabelle Eurostat:

[http://epp.eurostat.ec.europa.eu/tgm/refreshTableAction.do?tab=table&plugin=1&pcode=teii\\_s010&&language=en](http://epp.eurostat.ec.europa.eu/tgm/refreshTableAction.do?tab=table&plugin=1&pcode=teii_s010&&language=en)

Per maggiori informazioni sull'Italia cfr. Comunicati stampa Istat:

<http://www.istat.it/it/archivio/prezzi+alla+produzione>

**TAVOLA 7**  
**TASSO DI DISOCCUPAZIONE NEI MAGGIORI PAESI EUROPEI,**  
**GIAPPONE E STATI UNITI**

(dati destagionalizzati) (\*)

TIME	European Union (27 countries)	Euro area (17 countries)	Germany (including former GDR from 1991)	Spain	France	Italy	United Kingdom	Japan	United States
2012M01	10,1	10,8	5,6	23,6	10,0	9,6	8,2	4,6	8,3
2012M02	10,2	10,9	5,6	23,9	10,0	10,1	8,1	4,5	8,3
2012M03	10,3	11,0	5,5	24,1	10,0	10,4	8,1	4,5	8,2
2012M04	10,3	11,2	5,5	24,4	10,1	10,6	7,9	4,6	8,1
2012M05	10,4	11,2	5,5	24,8	10,2	10,4	7,9	4,4	8,2
2012M06	10,5	11,4	5,5	25,0	10,2	10,7	7,9	4,3	8,2
2012M07	10,5	11,4	5,4	25,3	10,3	10,6	7,8	4,3	8,3
2012M08	10,5	11,5	5,4	25,5	10,3	10,6	7,8	4,2	8,1
2012M09	10,6	11,6	5,4	25,7	10,3	10,9	7,8	4,2	7,8
2012M10	10,7	11,7	5,4	26,0	10,4	11,2	7,8	4,2	7,9
2012M11	10,7	11,8	5,4	26,2	10,4	11,2	7,7	4,1	7,8
2012M12	10,7	11,8	5,3	26,1	10,5	11,3	:	4,2	7,8
2013M01	10,8	11,9	5,3	26,2	10,6	11,7	:	:	7,9

Fonte: Eurostat (dati aggiornati al 1 marzo 2013)

*Nell'area dell'Euro il tasso di disoccupazione, corretto per la stagionalità, a gennaio 2013 è pari all'11,9, in lieve crescita rispetto al mese precedente. In Italia è all'11,7%, 0,4 punti percentuali in più rispetto a dicembre e in aumento di 2,1 punti percentuali nei dodici mesi.*

**(\*) THE UNEMPLOYMENT RATE** represents unemployed persons as a percentage of the labour force based on International Labour Office (ILO) definition. The labour force is the total number of people employed and unemployed. Unemployed persons comprise persons aged 15 to 74 who:

- are without work during the reference week;
- are available to start work within the next two weeks;
- and have been actively seeking work in the past four weeks or had already found a job to start within the next three months. Data are presented in seasonally adjusted form.

Per maggiori informazioni sugli altri Paesi europei cfr. Tabelle Eurostat:

<http://epp.eurostat.ec.europa.eu/tgm/table.do?tab=table&init=1&plugin=1&language=en&code=teilm020>

Per maggiori informazioni sull'Italia cfr. Comunicati stampa Istat:

<http://www.istat.it/it/lavoro>

**TAVOLA 8**  
**DEBITO/PIL NEI MAGGIORI PAESI EUROPEI**

(calcolato su dati trimestrali in valore) (\*)

TIME	European Union (27 countries)	Euro area (17 countries)	Germany (including former GDR from 1991)	Spain	France	Italy	United Kingdom
2010Q2	78,6	82,9	75,2	57,8	83,7	119,3	76,0
2010Q3	78,4	82,9	75,2	58,9	81,9	119,9	78,8
2010Q4	80,0	85,4	82,5	61,5	82,3	119,2	79,4
2011Q1	80,3	86,2	81,3	65,1	84,3	120,1	79,8
2011Q2	81,2	87,1	81,1	66,7	86,0	121,7	82,9
2011Q3	81,5	86,8	80,9	66,7	85,3	119,9	83,9
2011Q4	82,5	87,3	80,5	69,3	86,0	120,7	85,3
2012Q1	83,5	88,2	81,1	73,0	89,2	123,7	86,2
2012Q2	85,0	89,9	82,4	76,0	91,0	126,0	86,4
2012Q3	85,1	90,0	81,7	77,4	89,9	127,3	87,8

Fonte: Eurostat (dati aggiornati al 21 gennaio 2013)

Nel terzo trimestre 2012, il rapporto debito/Pil nell'area euro è al 90%, in lieve crescita rispetto al trimestre precedente; anche nell'Ue a 27 Paesi il rapporto è aumentato portandosi all'85,1%. Tutti i maggiori Paesi presentano un rapporto debito/Pil in crescita rispetto al III trimestre 2011.

L'Italia presenta uno dei più alti rapporti debito/Pil e la crescita rispetto al III trimestre 2011 (pari a +7,4 punti percentuali), è inferiore solo a quelle di Spagna (+10,7 pp).

---

(\*) **QUARTERLY GOVERNMENT DEBT** is defined as the total gross debt at nominal value outstanding at the end of each quarter between and within the sectors of general government. The series are measured in euro and presented as a percentage of GDP. Data are transmitted by national authorities (national statistical institutes, national central banks or Ministries of Finance).

Per maggiori informazioni sugli altri Paesi europei cfr. Tabelle Eurostat:

[http://appsso.eurostat.ec.europa.eu/nui/show.do?dataset=gov\\_q\\_ggdebt&lang=en](http://appsso.eurostat.ec.europa.eu/nui/show.do?dataset=gov_q_ggdebt&lang=en)

Per maggiori informazioni sull'Italia cfr. Comunicati stampa Istat:

<http://www.istat.it/it/conti-nazionali>

## **TAVOLA 9**

### **DEBITO/PIL NEI MAGGIORI PAESI EUROPEI**

*(calcolato su dati annuali in valore) (\*)*

TIME	European Union (27 countries)	Euro area (17 countries)	Germany (including former GDR from 1991)	Spain	France	Italy	United Kingdom
2002	60,5	68,0	60,7	52,6	58,8	105,1	37,7
2003	61,9	69,2	64,4	48,8	62,9	103,9	39,1
2004	62,3	69,6	66,2	46,3	64,9	103,4	41,0
2005	62,8	70,3	68,5	43,2	66,4	105,7	42,2
2006	61,6	68,6	68,0	39,7	63,7	106,3	43,3
2007	59,0	66,4	65,2	36,3	64,2	103,3	44,2
2008	62,2	70,2	66,8	40,2	68,2	106,1	52,3
2009	74,6	80,0	74,5	53,9	79,2	116,4	67,8
2010	80,0	85,4	82,5	61,5	82,3	119,3	79,4
2011	82,5	87,3	80,5	69,3	86,0	120,8	85,0
2012						127,0	

Fonte: Eurostat (dati aggiornati al 25 febbraio 2013); per l'Italia, dati Istat aggiornati al 1 marzo 2013

*Nella Area dell'euro il rapporto debito Pil è cresciuto dall'85,4% alla fine del 2010, all'87,3% alla fine del 2011; nell'Unione europea dall'80,0% all'82,5%.*

*Alla fine del 2011 tutti i maggiori Paesi europei presentano un rapporto debito/Pil superiore alla soglia del 60%, fissata dai parametri di Maastricht e in crescita (ad eccezione della Germania che ha diminuito tale rapporto): per il 2011, l'Italia presenta l'incremento minore (+1,5 punti percentuali rispetto al 2010), la Spagna il più alto (7,8 punti percentuali).*

*Nel 2012 in Italia tale rapporto è salito al 127,0%.*

---

**(\*) THE GOVERNMENT DEBT** is defined as the total consolidated gross debt at nominal value at the end of the year in the following categories of government liabilities: currency and deposits, securities other than shares excluding financial derivatives, and loans. At the national level, data for the general government sector are consolidated between sub sectors. The debt of the Euro Area and EU aggregates is consolidated by removal of the loans that Member States have granted to other Member States. The series are measured in euro and presented as a percentage of GDP.

Per maggiori informazioni sugli altri Paesi europei cfr. Tabelle Eurostat:

<http://epp.eurostat.ec.europa.eu/tgm/table.do?tab=table&init=1&plugin=1&language=en&pcode=teina225>

Per maggiori informazioni sull'Italia cfr. Comunicati stampa Istat:

<http://www.istat.it/it/conti-nazionali>

**TAVOLA 10**  
**INDEBITAMENTO NETTO/PIL NEI MAGGIORI PAESI EUROPEI**  
*(calcolato su dati annuali in valore) (\*)*

TIME	European Union (27 countries)	Euro area (17 countries)	Germany (including former GDR from 1991)	Spain	France	Italy	United Kingdom
2002	-2,6	-2,6	-3,8	-0,2	-3,1	-3,1	-2,1
2003	-3,2	-3,1	-4,2	-0,3	-4,1	-3,6	-3,4
2004	-2,9	-2,9	-3,8	-0,1	-3,6	-3,5	-3,5
2005	-2,5	-2,5	-3,3	1,3	-2,9	-4,4	-3,4
2006	-1,5	-1,3	-1,6	2,4	-2,3	-3,4	-2,7
2007	-0,9	-0,7	0,2	1,9	-2,7	-1,6	-2,8
2008	-2,4	-2,1	-0,1	-4,5	-3,3	-2,7	-5,1
2009	-6,9	-6,3	-3,1	-11,2	-7,5	-5,4	-11,5
2010	-6,5	-6,2	-4,1	-9,7	-7,1	-4,5	-10,2
2011	-4,4	-4,1	-0,8	-9,4	-5,2	-3,8	-7,8
2012						-3,0	

Fonte: Eurostat (dati aggiornati al 25 febbraio 2013) ); per l'Italia, dati Istat aggiornati al 1 marzo 2013

Nell'area euro il rapporto deficit/Pil è diminuito passando dal 6,2% del 2010 al 4,1% nel 2011; nell'Ue è sceso da 6,5% a 4,4%.

Nel 2011 tutti i maggiori Paesi europei presentano deficit in percentuale del Pil in diminuzione: Regno Unito (-7,8%), Spagna (-9,4%) e Francia (-5,2%). Migliore la Germania passata da -4,1% nel 2010 a -0,8% nel 2011. Il disavanzo italiano del 2011 è sceso al 3,8 per cento del Pil, in significativo miglioramento rispetto al 4,5 del 2010.

Anche il 2012, in Italia il deficit in percentuale del Pil presenta ancora un calo arrivando al -3,0%.

---

**(\*) PUBLIC DEFICIT/SURPLUS** is defined in the Maastricht Treaty as general government net borrowing/lending according to the European System of Accounts (ESA95). The general government sector comprises central government, state government, local government, and social security funds. The relevant definitions are provided in Council Regulation 479/2009, as amended by Council Regulation 679/2010. Data for the general government sector are consolidated between sub-sectors at the national level. The series are measured in euro and presented as a percentage of GDP.

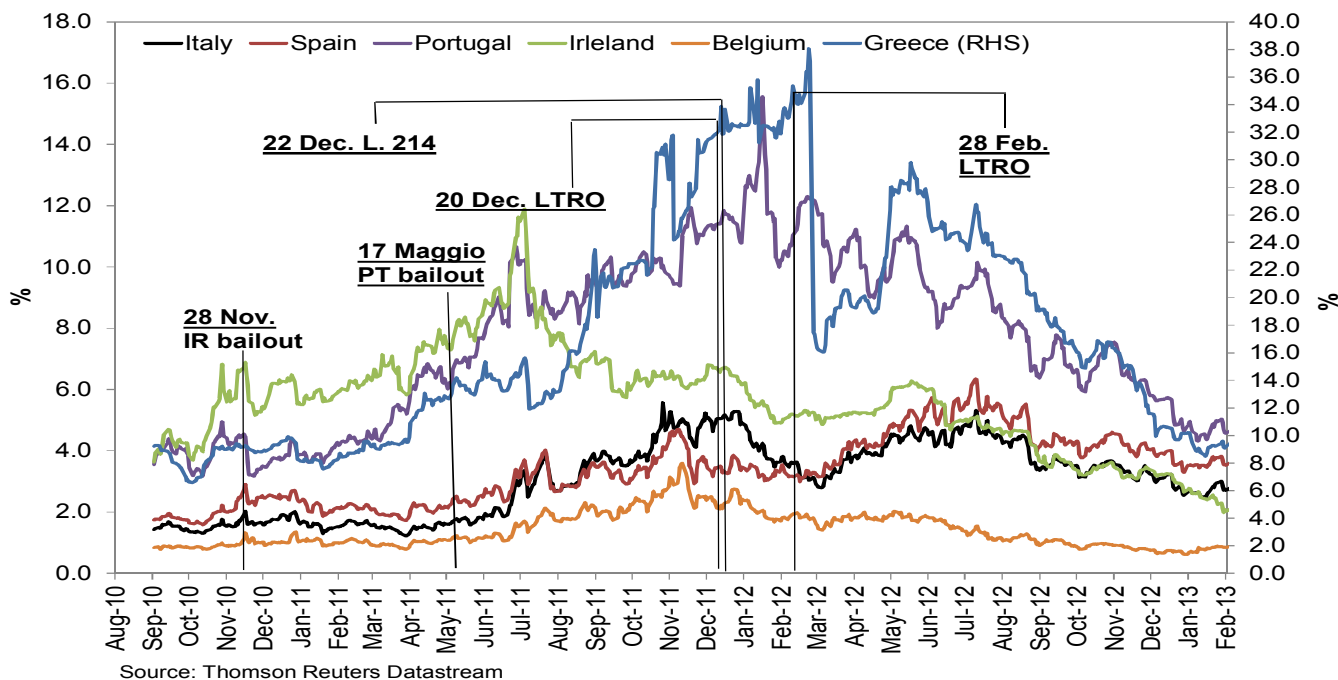
Per maggiori informazioni sugli altri Paesi europei cfr. Tabelle Eurostat:

[http://epp.eurostat.ec.europa.eu/tgm/refreshTableAction.do?tab=table&plugin=1&pcode=tei\\_na200&language=en](http://epp.eurostat.ec.europa.eu/tgm/refreshTableAction.do?tab=table&plugin=1&pcode=tei_na200&language=en)

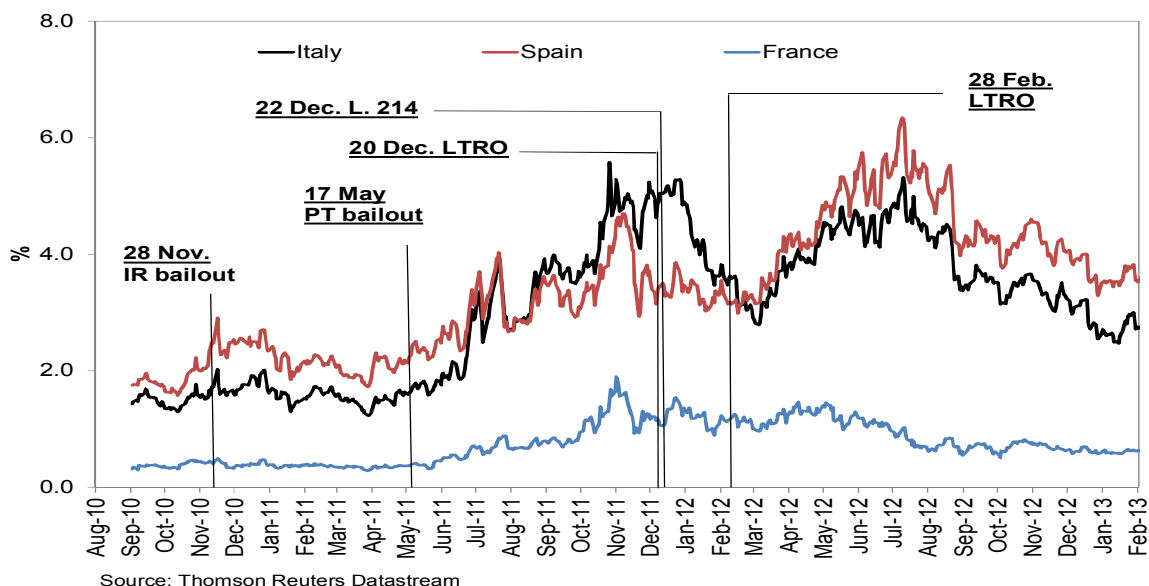
Per maggiori informazioni sull'Italia cfr. Comunicati stampa Istat:

<http://www.istat.it/it/conti-nazionali>

**TAVOLA 11-A**  
**DIFFERENZIALE DI RENDIMENTO DEI TITOLI SOVRANI CON SCADENZA DECENNALE**  
**RISPETTO AL BUND TEDESCO (Italia, Spagna, Irlanda, Portogallo, Belgio, Grecia)**



**TAVOLA 11-B**  
**DIFFERENZIALE DI RENDIMENTO DEI TITOLI SOVRANI CON SCADENZA**  
**DECENNALE RISPETTO AL BUND TEDESCO (ITALIA, SPAGNA, FRANCIA)**



*Dalla fine di luglio 2012 si registra un progressivo allentamento delle tensioni sul mercato dei titoli di Stato. Questa tendenza è stata ulteriormente rafforzata dalla decisione della BCE (6 settembre) di procedere, ove lo ritenesse necessario, ad acquisti illimitati di titoli sovrani dei paesi membri dell'area dell'euro, aventi durata inferiore ai 3 anni.*

*È importante notare che il rendimento dei titoli italiani è attualmente (28 febbraio 2013) 40 pb inferiore a quello dei corrispettivi spagnoli.*

**TAVOLA 12**  
**SITUAZIONE FINANZIARIA DEL SETTORE PRIVATO: FAMIGLIE**  
*(in rapporto al PIL; dati riferiti al terzo trimestre 2012)*

	Attività finanziarie	Passività finanziarie	di cui: Debiti Finanziari (Nota 1)	Ricchezza Finanziaria netta
<b>Italy</b>	229,9	58,4	45,0	171,4
<b>Germany</b>	187,9	60,3	59,7	127,6
<b>France (***)</b>	211,8	68,2	57,5	143,6
<b>Spain</b>	154,5	85,6	79,4	69,0
<b>Euro Area (***)</b>	205,2	72,0	65,9	133,2
<b>United Kingdom</b>	288,8	100,1	95,1	188,7

Fonte: Banca Centrale Europea e Banche centrali nazionali. I dati si riferiscono a informazioni disponibili a Febbraio 2013.

**TAVOLA 13**  
**SITUAZIONE FINANZIARIA DEL SETTORE PRIVATO:**  
**IMPRESE NON FINANZIARIE**  
*(in rapporto al PIL; dati riferiti al terzo trimestre 2012)*

	Attività finanziarie	Passività finanziarie	di cui: Debiti Finanziari (Nota 2)	Ricchezza Finanziaria netta
<b>Italy</b>	95,9	208,3	74,4	-112
<b>Germany</b>	128,4	184,7	58,8	-56
<b>France (***)</b>	248,4	361,0	83,6	-113
<b>Spain</b>	182,6	301,3	129,4	-119
<b>Euro Area (***)</b>	179,2	277,4	90,0	-98
<b>United Kingdom</b>	139,5	258,0	107,6	-118

Fonte: Banca Centrale Europea e Banche centrali nazionali. I dati si riferiscono a informazioni disponibili a Febbraio 2013.

*Le famiglie italiane hanno, in rapporto al PIL, attività finanziarie elevate nel confronto internazionale.*

*Inoltre, considerando i grandi paesi europei, i debiti finanziari delle famiglie italiane sono i più bassi.*

*La ricchezza finanziaria netta delle famiglie italiane è seconda solo a quella delle famiglie inglesi. Infine, anche la ricchezza reale delle famiglie italiane è alta nel confronto con altre nazioni.*

*Passando alle imprese, i debiti finanziari sono in Italia più bassi che nella media dei paesi europei.*

*(Nota 1) I DEBITI FINANZIARI DELLE FAMIGLIE* includono i finanziamenti ricevuti sia dalle banche sia da altri intermediari.

*(Nota 2) I DEBITI FINANZIARI DELLE IMPRESE* includono anche le obbligazioni emesse ma escludono i derivati.

**TAVOLA 14**  
**SALDI NETTI DELLE PARTITE CORRENTI RISPETTO AL PIL DEI**  
**MAGGIORI PAESI AVANZATI E POSIZIONE NETTA SULL'ESTERO**

	3° trimestre 2012 Saldo CC in % del PIL (media degli ultimi 4 trim)	2° trimestre 2012 PNE in % del PIL (alla fine del trim)
Italy	-1,2	-21,5
Germany	6,3	36,8
France	-2,1	-15,9 (*)
Spain	-2,2	-90,8
Euro Area	0,9	-12,9
European Union	0,4	
United Kingdom	-3,2	-22,5
United States	-3,1	-26,7 (*)
Japan	1,2	58,2

Fonte: Eurostat, Principal Global Indicators e BEA - (dati aggiornati a Gennaio 2013)

(\*) valore riferito al 4° trim 2011.

**TAVOLA 15**  
**SALDI NETTI DELLE PARTITE CORRENTI RISPETTO AL PIL DEI**  
**MAGGIORI PAESI AVANZATI E POSIZIONE NETTA SULL'ESTERO**  
**Anno 2011**

	Saldo CC in % del PIL	PNE in % del PIL
Italy	-3,1	-20,6
Germany	5,7	32,6
France	-2,0	-15,9
Spain	-3,5	-91,7
Euro Area	0,1	-13,9
European Union	-0,2	
United Kingdom	-1,4	-17,2
United States	-3,1	-26,7
Japan	2,0	54,0

Fonte: Eurostat, Principal Global Indicators e BEA - (dati aggiornati a Gennaio 2013)

Nei quattro trimestri terminanti a settembre 2012 il deficit delle partite correnti dell'Italia si è ridotto all'1,2% del PIL, in forte calo rispetto al dato del 2011 (-3,1%). Sono migliorati anche i saldi negli altri principali paesi europei, riflettendo la fase ciclica cedente dell'attività economica relativamente al resto del mondo. L'area dell'euro ha registrato un avanzo pari allo 0,9% del PIL.

Alla fine del secondo trimestre del 2012 la posizione patrimoniale netta sull'estero dell'Italia era debitoria per il 21,5% del PIL, in lieve peggioramento rispetto alla fine del 2011. La posizione netta debitoria dell'area dell'euro è stata pari al 12,9% del PIL.



**TAVOLA 16**  
**SPESA AGE-RELATED**

	Spesa age-related nel 2010	Incremento della Spesa ag-related nel periodo 2010-2060
	(%PIL)	(%PIL)
<b>Italia</b>	28,6	-0,1
<b>Germania</b>	25,2	5,2
<b>Francia</b>	31,4	3,1
<b>Spagna</b>	23,6	3,9
<b>Area euro</b>	27,0	4,1
<b>Ue</b>	26,0	3,7
<b>Uk</b>	22,1	3,3

Fonte: 2012 Ageing Report, Commissione Europea

*I valori in tabella riportano il livello al 2010 e la variazione nel periodo 2010-2060 delle spese connesse all'invecchiamento della popolazione (age-related expenditures) in percentuale del PIL. Il totale delle spese age-related è dato dalla somma delle spese per pensioni, sanità, assistenza agli anziani, istruzione e per sussidi di disoccupazione.*

*Le spese connesse all'invecchiamento vengono proiettate fino al 2060 sulla base di metodologie ad hoc e di uno scenario demografico e macroeconomico discusso e concordato all'interno dell'Ageing Working Group (AWG) del Comitato di Politica Economica del Consiglio UE. Queste proiezioni, aggiornate a cadenza triennale, sono state rielaborate nel 2012 Ageing Report della Commissione e dell'AWG, pubblicato a maggio 2012.*

*I valori pubblicati in tabella scontano gli effetti finanziari delle ultime riforme pensionistiche (i.e. Riforma Fornero) approvate nel corso del 2011.*

**TAVOLA 17**  
**SPESA AGE-RELATED: SOSTENIBILITA'**

	Indicatore di sostenibilità <b>S1</b> : sforzo fiscale sull'avanzo primario (in % del PIL) necessario dal 2014 al 2020 per raggiungere un debito pari al 60% del PIL nel 2030	Indicatore di sostenibilità <b>S2</b> : sforzo fiscale sull'avanzo primario (in % del PIL) necessario per garantire il rispetto del vincolo di bilancio intertemporale lungo un orizzonte infinito
	(%PIL)	(%PIL)
<b>Italia</b>	0,6	-2,3
<b>Germania</b>	-0,3	1,4
<b>Francia</b>	1,9	1,6
<b>Spagna</b>	5,3	4,8
<b>Area euro</b>	1,7	2,1
<b>Ue</b>	1,8	2,7
<b>Uk</b>	5,0	5,2
<i>Note: quando è negativo l'indicatore quantifica la possibilità di una manovra meno stringente sull'avanzo primario che può essere implementata mantenendo il debito su un sentiero di convergenza verso il valore soglia del 60% del PIL e coprendo totalmente l'impatto delle spese connesse all'invecchiamento della popolazione.</i>		<i>Note: quando è negativo l'indicatore quantifica la possibilità di una manovra meno stringente sull'avanzo primario che può essere implementata mantenendo il debito su un sentiero stazionario e coprendo totalmente l'impatto delle spese connesse all'invecchiamento della popolazione.</i>

Fonte: 2012 Fiscal Sustainability Report, Commissione Europea

*L'indicatore di sostenibilità S1 quantifica lo sforzo sull'avanzo primario da intraprendere tra il 2015 e il 2020 necessario a garantire che nel 2030 il debito converga al 60% del PIL coprendo in aggiunta l'ammontare delle spese legate all'invecchiamento della popolazione.*

*L'indicatore di sostenibilità S2 misura lo sforzo fiscale sull'avanzo primario necessario a stabilizzare il debito lungo un orizzonte infinito e a coprire l'ammontare delle spese legate all'invecchiamento. Un valore negativo quale quello dell'Italia, implica che l'avanzo primario strutturale calcolato dalla Commissione Europea per il 2014 se protratto nel tempo è più che sufficiente a coprire le spese age-related e a garantire la riduzione nel lungo periodo del debito.*

## ***ADDENDUM***

### ***MAIN EUROPEAN MEASURES***

The financial crisis beginning in America has spread also in the European Zone changing into a systematic one. So, since 2011 European Governments have been entering into resolute action for tackling and overcoming the crisis of sovereign debt and for improving the governance of the EMU (to preserve it and to put in on more solid basis for the future).

Following some of the main adopted measures:

■ a first economic adjustment programme for Greece (not involving the EFSF), so-called “*Greek Loan Facility*”;

■ the strengthening of the European governance and the adoption of the “*Euro-Plus Pact*”, also initially called the “*Competitiveness Pact*” or later the “*Pact for the Euro*” to pursue four goals:

- ◆ foster competitiveness
- ◆ foster employment
- ◆ contribute further to the sustainability of public finances
- ◆ reinforce financial stability;

■ the improvement of the instruments for the financial stability:

◆ *European Financial Stability Facility (EFSF)* – a temporary institution having the objective to preserve financial stability by providing financial assistance to Euro Area Member States. Its function had been later strengthened by activities like issuing bonds or other debt instruments on the market to raise the funds needed to provide loans to countries in financial difficulties (all assistance is linked to appropriate conditionality), intervening in the primary and secondary debt markets, financing recapitalisations of financial institutions through loans to governments including in non-programme countries..

The agreements of financial assistance programme by EFSF had been: for **Ireland** and **Portugal** and a second financial assistance programme for **Greece**. The amount provided to **Spain** for bank recapitalisation will be transferred to the ESM.

The EFSF will be liquidated on the earliest date after 30 June 2013 that means EFSF would not enter into new programmes after June 2013;

◆ *European Stability Mechanism (ESM)* – established as a permanent crisis resolution mechanism by the European Council on June 2011 and **entered into force on 27 September 2012**. The Treaty establishing the ESM was ratified by all 17 Euro Area Member States.

The ESM Board of Governors held its inaugural meeting on 8 October 2012.

The ESM performs the same activities and functions of the EFSF (as amended): issuing bonds or other debt instruments on the market, intervening in the primary and secondary debt markets, financing recapitalisations of financial institutions through loans to governments

including in non-programme countries. A smooth transition has been ensured between the two Institutions.

All assistance to Member States is linked to an appropriate funding strategy and an appropriate conditionality.

The ESM cooperates closely with the International Monetary Fund (IMF) in providing stability support.

The ESM will be the main instrument to finance new financial assistance programmes;

■ the support to the banking sector both through capitalization and the **European Central Bank's** interventions on liquidity;

■ the “**CRD IV**”, a package of measures to amend and replace EU bank capital requirements in accordance with the international “Basel III” agreement.

■ the “**Single Market Act (SMA I)**” adopted by the European Commission in April 2011 with the aim to deliver 12 projects on which to respond to the crisis re-launching the Single Market for 2012: 1) Access to finance for Small and medium-sized European enterprises; 2) worker mobility in the Single Market; 3) intellectual property rights, providing unitary patent protection for inventions; 4) to guarantee consumers rights; 5) standardisation of services; 6) improvement of the European network (transport, energy and electronic communications); 7) development of a digital single market; 8) social entrepreneurship; 9) revision of the energy taxation; 10) application of posting of workers directive; 11) reduction of regulatory and administrative constraints; 12) improvement of public procurement;

The completion of the Single Market can contribute much to growth and jobs and constitutes a key element of the EU's response to the crises. The European Council held on 13 December 2012 called on the co-legislators, therefore, to conclude the remaining SMA I files as a matter of urgency;

■ the reform of the “**Stability and Growth Pact**” so-called “**Six-Pack**” entering into force on 13 December 2011 with a new set of rules for economic and fiscal surveillance.

Specifically, the EU “six-pack” relates to the following regulations and guidelines:

- ◆ strengthening of budgetary surveillance and coordination of economic policies;
- ◆ implementation of the excessive deficit
- ◆ enforcement of budgetary surveillance in the euro area
- ◆ fiscal framework of the Member States
- ◆ prevention and correction of macroeconomic imbalances
- ◆ enforcement action to correct excessive macroeconomic imbalances in the euro area;

■ the approval of a new “**Treaty on Stability, Coordination and Governance**” so-called “**Fiscal Compact**”, signed on 2 March 2012 by the leaders of 25 EU Member States. It aims at strengthening fiscal discipline and imposes a “**balanced budget rule**” to be introduced in all national legislations (at constitutional level or equivalent) of the 25 European Countries.

The Treaty, **entering into force on 1 January 2013**, had been ratified by Austria, Cyprus, Germany, Denmark, Estonia, Spain, France, Greece, Italy, Ireland, Lithuania, Latvia, Portugal, Romania, Finland and Slovenia.

According to the Treaty, national budget is required to be in balance or in surplus (that means a government deficit not exceeding 0,5% of nominal GDP). In the event of deviation from this rule, an automatic correction mechanism would be triggered.

Should a member state fail to transpose the "balanced budget rule" rule on time, the EU Court of Justice will have jurisdiction to take a decision on the matter. The Court's decision will be binding, and, if not implemented, can be followed up with a penalty of up to 0.1% of GDP payable to the European Stability Mechanism or to the general budget of the EU.

**Italy introduced the “balanced budget rule” in its legislation by Constitutional Law n. 1 of 20 April 2012 and ratified the Treaty by Law No 114 of 23 July 2012.**

The granting of new financial assistance under the ESM (European Stability Mechanism) is conditional on ratification of the fiscal compact and transposition of the balanced budget rule into national legislation in due time;

■ the measures so-called “*Two-pack*” proposed by the European Commission to stabilise Eurozone economies and to step up financial discipline (budgetary and economic coordination among countries) within the Euro Zone.

The “two-pack” consists of two draft regulations (amended to reach an agreement):

- ◆ 1) special measures for monitoring and assessing draft budgetary plans of euro area member states with high, excessive government deficits;
- ◆ 2) special measures for euro area member states experiencing or threatening severe financial difficulties or requesting financial assistance.

These measures complement the new macroeconomic surveillance adopted under the “Six-pack” for countries under excessive deficit procedure or countries under macroeconomic programme, by providing the EU with the necessary tools to preventively intervene in differently Member State before it could become contagious affecting the entire Euro Zone's stability, by embracing a Community method which put the Commission, in liaison with the ECB, in charge to take the necessary decisions.

On 13 November 2012, to allow a rapid conclusion, the Council of the European Union adjusted its negotiating position on the “two-pack”.

The European Council held on 13-14 December 2012, called for a rapid adoption of the “two-pack” by the co-legislators and the Irish Council Presidency (from January to July 2013) indicated the concluding negotiations as a key point of its work programme.

On 20 February 2013, the trilogue between Commission, European Parliament and Council negotiators reached a draft agreement on the “two-pack”.

On 28 February 2013 the Permanent Representatives Committee (Coreper) agreed to a compromise reached with the European Parliament on the two draft regulations agreed on 20 February.

The deal must now be approved by Parliament and the vote is expected to take place in the second week of March. **The rules will be shortly enter into force;**

■ the Pact called “*Compact for Growth and Jobs*” agreed by Heads of State or Government at the European Council in June 2012, with the aim of re-launching growth, investment and employment, of making Europe more competitive and of reinforcing the ongoing efforts to restore financial stability and to deepen the Economic and Monetary Union.

According to this Pact, the Governments have:

- ~ to take immediate action required to achieve the objectives of the Europe 2020;

- ~ to pursue differentiated growth- friendly fiscal consolidation with particular attention to investments related to the growth and sustainability of pension system;
- ~ to complete the restructuring of the banking sector;
- ~ to promote growth and competitiveness with structural reforms (promoting digital economy and green economy; removing restrictions; making easier to start-up a business);
- ~ to tackling unemployment and to increase youth employment which can be supported by the ESF (European Social Fund);
- ~ to modernise public administration reducing tackling delays in the judicial system and reducing administrative burdens.
- ~ a project bond pilot phase should immediately be launched (in particular in key transport, energy and broadband infrastructure);

■ the Reports "*Towards a Genuine Economic and Monetary Union*" presented by the President of the European Council in close cooperation with the President of the Commission, the Eurogroup and the European Central Bank (ECB).

At the European Council of **June 2012** the "*Report*" suggested a working method and set out **four essential building blocks**: 1) an *integrated financial framework*; 2) an *integrated budgetary framework*; 3) an *integrated economic policy framework*; 4) strengthening *democratic legitimacy and accountability*.

At the European Council of **October 2012** the President presented an "*Interim Report*" containing a draft time-bound road map for the achievement of a Genuine Economic and Monetary Union. These the highlight points around the four aboved-mentioned building blocks:

- ◆ 1) a single supervisory authority, a common resolution framework implemented by a common resolution authority, and national deposit guarantee schemes built on common standards;
- ◆ 2) a stronger economic governance, a fiscal capacity, a safe and liquid financial asset for the euro area;
- ◆ 3) the reforms of the EU surveillance framework - culminating in the creation of an integrated European Semester with country specific recommendations and a new Macroeconomic Imbalances Procedure - the promotion of structural reforms through arrangements of a contractual nature, the strengthening of the macro-economic policy;
- ◆ 4) a democratic control and accountability at level taking decisions and securing the pivotal role of national parliaments.

At the European Council of **December 2012**, the President presented the "*Final Report*" containing a specific and time-bound road map for the achievement of genuine Economic and Monetary Union and incorporating valuable input provided by the Commission in its communication "*A Blueprint for a deep and genuine EMU – Launching a European Debate*" of 28 November 2012. This final Report suggests a timeframe and a stage-based process (three stages) towards the completion of the EMU:

◆ **Stage 1 (end 2012-2013): Ensuring fiscal sustainability and breaking the link between banks and sovereigns by:**

- ~ completion of framework for fiscal governance (Six-pack, Fiscal Compact, Two-pack);
- ~ systematic *ex ante* coordination of major policy reforms;

- ~ establishment of an effective Single Supervisory Mechanism (SSM) for the banking sector;
- ~ harmonisation of national resolution and deposit guarantee frameworks;
- ~ setting up of the operational framework for direct bank recapitalisation through ESM (European Stability Mechanism);

◆ ***b) Stage 2 (2013-2014) Completing the integrated financial framework and promoting sound structural policies by:***

- ~ ensuring that bank resolution decisions are taken swiftly, impartially and in the best interest of all;
- ~ setting up for stronger coordination, convergence and enforcement of structural policies;

◆ ***Stage 3 (post 2014) Improving the resilience of EMU through the creation of a shock-absorption function at the central level by:***

- ~ establishing a well-defined and limited fiscal capacity to improve the absorption of country specific economic shocks, through an insurance system set up at the central level;
- ~ increasing and enhancing coordination of economic and budget policies;

■ the independent **decision** announced by the ECB's Governing Council in September 2012 to launch a new government-bond purchasing programme called "***Outright Monetary Transactions (OMTs)***", an important element in the euro area's overall crisis response.

It consists in buying sovereign bonds (bonds that mature in 1 to 3 years) on the secondary market by the investors and not by the Governments that is ECB is allowed to buy bonds on the open market only after they have been sold to investors by the Governments.

OMTs are ex-ante unlimited but they are not unconditional. The ECB will conduct OMTs (conditionality) if and as long as countries comply with strict and effective conditions attached to an appropriate programme via the European Financial Stability Facility and the European Stability Mechanism (EFSF/ESM).

OMT interventions in government bond markets, according Mario Draghi, will provide a fully effective backstop to avoid destructive scenarios that might threaten price stability in the euro area;

■ the so-called "***quick reaction mechanism***", a package of measures to combat VAT fraud and to make the EU VAT system more robust.

■ the European Commission's package of proposals of 12 September 2012 ***following-up the Euro Area Summit Statement of 29 June 2012*** (concerning the imperative to **break the vicious circle between banks and sovereigns**), to set-up a **Single Supervisory Mechanism (SSM)**.

The package of proposals contains:

- ◆ a legislative proposal for a **Council Regulation conferring specific tasks on the European Central Bank (ECB) concerning policies relating to the prudential supervision of credit institutions**. It confers strong powers on the ECB for the supervision of all banks in the euro area, with a mechanism for non-euro countries to join on a voluntary basis;
- ◆ a legislative proposal for a **Regulation of the European Parliament and of the Council amending Regulation No 1093/2010 establishing a European Supervisory Authority (European Banking Authority (EBA))** as regards its interaction with the Regulation (*see*

*above-mentioned point*) conferring specific tasks on the ECB (in order to make sure that EBA decision-making remains balanced and that EBA continues to preserve the integrity of the single market);

- ◆ a communication outlining the Commission's overall vision for the banking union, covering the single rulebook and the single supervisory mechanism, as well as the next steps involving a single bank resolution mechanism.

The supervision will be applicable to the Member States whose currency is the Euro but the ECB shall also carry out the tasks in relation to non-Euro banks who have established branches in the Eurozone where a close cooperation shall be established between the ECB and the national competent authority.

The new system of SSM with the European Central Bank at the core and involving national supervisors, is a key element in the EU's plan to establish a banking union. It will restore confidence in the supervision of all banks in the euro area.

The Member States' decision to make the set-up of a single supervisory mechanism is a precondition for the possible direct recapitalisation of banks by the European Stability Mechanism (ESM).

At the Council meeting on 12 December 2012 the EU Finance Ministers agreed on the general approach on the legislative package on the “SSM”. This agreement will shortly enable the Presidency to negotiate the package with the European Parliament.

The Irish Council Presidency, setting out its economic and financial priorities, said that a deal on banking supervision in the first half of the Presidency would remain its first priority.

The ECB will assume its supervisory tasks within the SSM on 1 March 2014 or 12 months after the entry into force of the legislation, whichever is later and subject to operational arrangements;

■ the “**Single Market Act II (SMA II)**” adopted by the European Commission in October 2012, with a second set of priority actions (proposals in addition to the first set of 12 priority actions contained into the “Single Market Act”). The SMA II sets out twelve immediate priorities to support growth, employment and confidence in the Single Market and for helping people, goods, services and capital to move more easily throughout the EU.

It includes four key points: 1) actions for efficient and fully integrated transport and energy networks; 2) actions for fostering mobility of citizens and businesses across borders; 3) actions for the digital economy across Europe; 4) actions for strengthening social entrepreneurship, cohesion and consumer confidence.

The European Council of 13-14 December 2012 called on the Commission to present all key proposal by the spring 2013 and invited the Council and the European Parliament to give these ones the highest priority with a view to their adoption by spring 2014. The Council of the European Union of 12 February 2013 encouraged Member States and the European Parliament to ensure a rapid examination of the proposals of the SMA II in order to allow their adoption by the end of the 2013 Parliament cycle;

■ the new rules adopted by the Council of the European Union on 25 October 2012 to **simplify access to EU funds**, entered into force on 1 January 2013 (**Regulation No 966/2012 of the European Parliament**). The main points are: elimination of the obligations to open a separate bank account and to return interests to the Commission; facilitation in the use of novel financial instruments (loans, guarantees, equity investments or other risk-sharing instruments) in support of job creation; multi donor EU trust funds for external actions in emergency or post-emergency crisis



or for thematic actions; promotion of the public and private partnerships in particular in the research field;

■ the political agreement on the reform of the **European Anti-Fraud Office (OLAF)**, approved by the Council of the European Union on 4 December 2012, to strengthen the fight against fraud, corruption and any other illegal activity concerning the financial interests of the EU;

■ the Commission's **Annual Growth Survey 2013(AGS)** which launches the 2013 European Semester. It continues to focus on the five priorities identified in the 2012:

- ~ pursue differentiated, growth-friendly, fiscal consolidation,
- ~ restore normal lending to the economy,
- ~ promote growth and competitiveness,
- ~ tackle unemployment and the social consequences of the crisis,
- ~ modernise public administration.

The Council of the European Union held on 12 February 2013 agreed that the five above-mentioned priorities remain valid for 2013.

In particular the AGS has a very strong focus on the need to promote sustainable growth and job creation by investing in education and training; by continuing reform in labour markets to remove obstacles; by supporting entrepreneurship and investment and completing the single market;

■ the **Entrepreneurship 2020 Action Plan**, adopted by Commission on 9 January 2013. It's the first time that the Commission presents a general strategy on entrepreneurship.

The strategy is based on three pillars:

- ◆ 1) education (to developing entrepreneurial attitudes and spirit);
- ◆ 2) a more favourable business environment (removing obstacles to business activities: bureaucracy, tax burden, difficult access to capital, late payments, etc.)
- ◆ 3) better opportunities for specific groups (women, young people, older people, migrants);

■ the **package on market surveillance and general product safety** adopted by Commission on 13 February 2013.

It will contribute to strengthen consumer protection and to create a level playing field for businesses;

■ the **Communication on Social Investment for Growth and Cohesion**, adopted by Commission on 20 February 2013.

The Commission calls all Member States to prioritise social investment and to modernise their welfare states as key to emerge from the crisis stronger, more cohesive and more competitive.